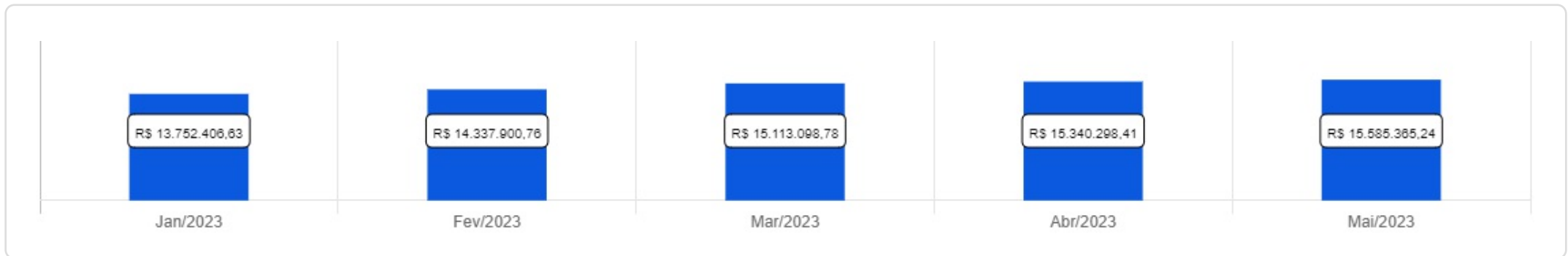
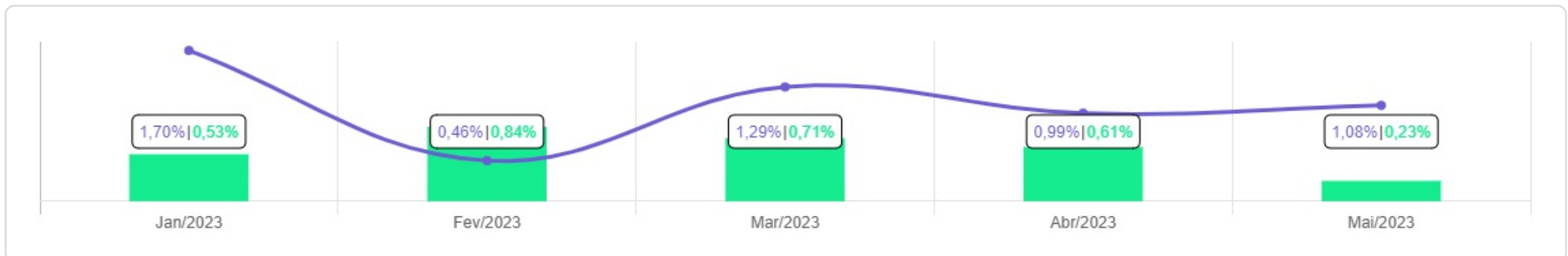








 Maio/2023

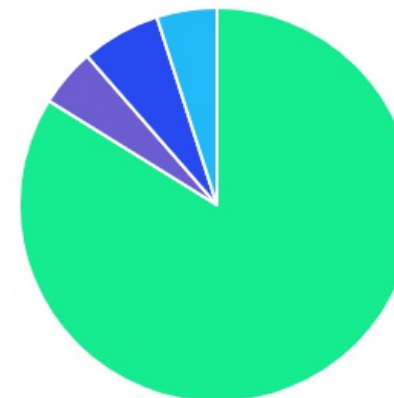







| | | | | | | | |
|-----------------------------------------------|----------------------------------------------------|--|-------------------------------------------|--|------------------------------------------|--|----------------------------|
| Patrimônio R\$ 15.585.365,24 | Rentabilidade Mês: 1,08% Acum.: 5,64% | | Meta Mês: 0,23% Acum.: 2,95% | | Gap Mês: 0,85% Acum.: 2,69% | | VaR 0,31% |
|-----------------------------------------------|----------------------------------------------------|--|-------------------------------------------|--|------------------------------------------|--|----------------------------|

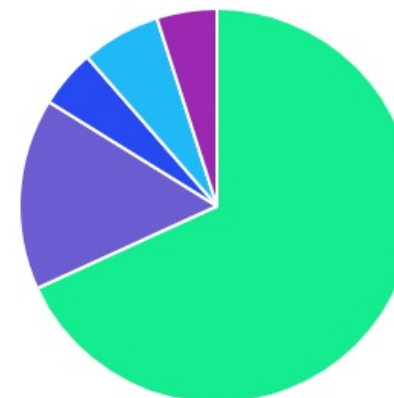
Evolução do Patrimônio

Comparativo (Rentabilidades | Metas)



| ATIVO | SALDO | CARTEIRA(%) | RESG. | 4.963 | RETORNO (R\$) | (%) |
|----------------------------------------|--------------------------|----------------|-------|------------|-----------------------|--------------|
| BB IRF-M 1 TP FIC RF... | R\$ 5.837.943,84 | 38.08% | D+0 | 7, I "b" | R\$ 64.748,93 | 1,12% |
| BB ALOCAÇÃO ATIVA RETORNO TOTAL FIC... | R\$ 2.072.372,50 | 13.52% | D+3 | 7, I "b" | R\$ 38.325,23 | 1,88% |
| BB IMA-B 5 FIC RF PREVID... | R\$ 2.537.748,76 | 16.55% | D+1 | 7, I "b" | R\$ 15.409,87 | 0,61% |
| BB PERFIL FIC RF REF DI... | R\$ 2.405.982,35 | 15.69% | D+0 | 7, III "a" | R\$ 27.376,46 | 1,15% |
| BB AÇÕES ALOCAÇÃO FI AÇÕES PREVID | R\$ 523.421,58 | 3.41% | D+3 | 8, I | R\$ 16.660,75 | 3,29% |
| BB AÇÕES BOLSA AMERICANA FI AÇÕES | R\$ 205.364,85 | 1.34% | D+3 | 8, I | R\$ 2.703,15 | 1,33% |
| BB AÇÕES BOLSAS GLOBAIS ATIVO ETF... | R\$ 993.190,01 | 6.48% | D+2 | 9, III | R\$ -9.302,15 | -0,93% |
| BB MACRO FIC MULTIMERCADO LP | R\$ 339.788,89 | 2.22% | D+1 | 10, I | R\$ 3.361,92 | 1,00% |
| BB MULTIMERCADO LP JUROS E MOEDAS | R\$ 414.029,80 | 2.70% | D+1 | 10, I | R\$ 4.661,52 | 1,14% |
| Total investimentos | R\$ 15.329.842,58 | 100.00% | | | R\$ 163.945,68 | 1,08% |
| Disponibilidade | R\$ 255.522,66 | - | | | - | - |
| Total patrimônio | R\$ 15.585.365,24 | 100.00% | | | - | - |

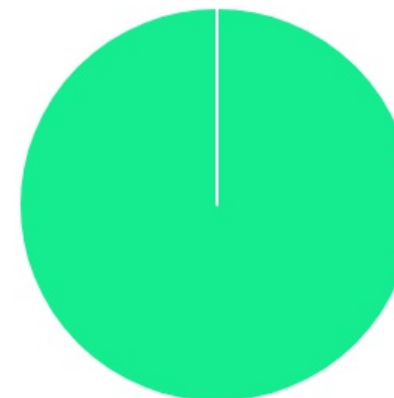
| CLASSE | PERCENTUAL | VALOR | LEG. |
|----------------|----------------|--------------------------|-------------------------------------------------------------------------------------|
| Renda Fixa | 83,85% | R\$ 12.854.047,45 |  |
| Exterior | 6,48% | R\$ 993.190,01 |  |
| Estruturados | 4,92% | R\$ 753.818,69 |  |
| Renda Variável | 4,75% | R\$ 728.786,43 |  |
| Total | 100,00% | R\$ 15.329.842,58 | |




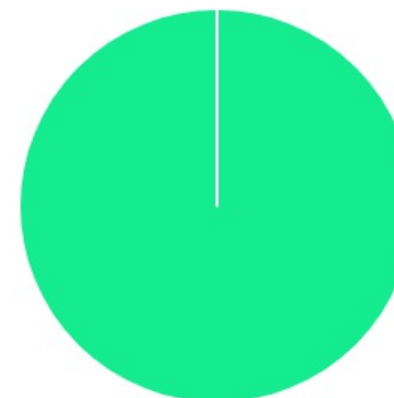
| ENQUADRAMENTO | PERCENTUAL | VALOR | LEG. |
|-------------------------------------|----------------|--------------------------|---------------------------------------------------------------------------------------|
| Artigo 7º, Inciso I, Alínea " b " | 68,16% | R\$ 10.448.065,10 |  |
| Artigo 7º, Inciso III, Alínea " a " | 15,69% | R\$ 2.405.982,35 |  |
| Artigo 9º, Inciso III | 6,48% | R\$ 993.190,01 |  |
| Artigo 10º, Inciso I | 4,92% | R\$ 753.818,69 |  |
| Artigo 8º, Inciso I | 4,75% | R\$ 728.786,43 |  |
| Total | 100,00% | R\$ 15.329.842,58 | |



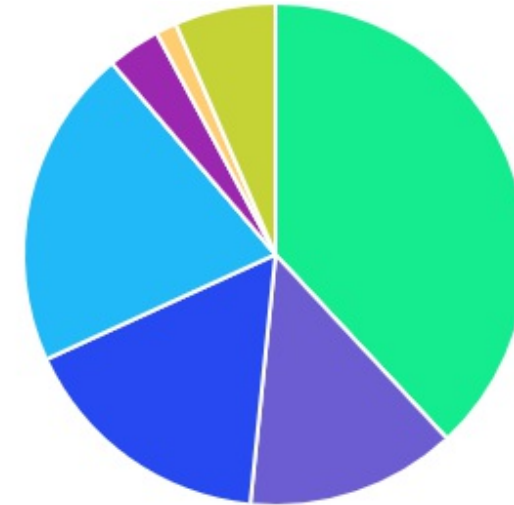
| GESTOR | PERCENTUAL | VALOR | LEG. |
|--------------|----------------|--------------------------|-------------------------------------------------------------------------------------|
| BB GESTAO | 100,00% | R\$ 15.329.842,58 |  |
| Total | 100,00% | R\$ 15.329.842,58 | |




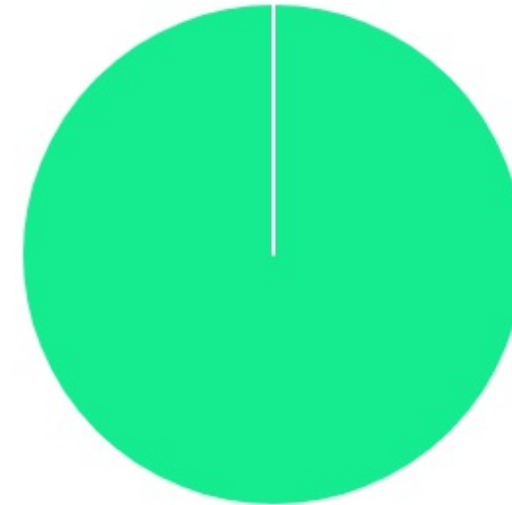
| ADMINISTRADOR | PERCENTUAL | VALOR | LEG. |
|---------------|----------------|--------------------------|-------------------------------------------------------------------------------------|
| BB GESTAO | 100,00% | R\$ 15.329.842,58 |  |
| Total | 100,00% | R\$ 15.329.842,58 | |



| BENCHMARK | PERCENTUAL | VALOR | LEG. |
|----------------|----------------|--------------------------|------|
| IRF-M 1 | 38,08% | R\$ 5.837.943,84 | |
| CDI | 20,61% | R\$ 3.159.801,04 | |
| IMA-B 5 | 16,55% | R\$ 2.537.748,76 | |
| IMA Geral ex-C | 13,52% | R\$ 2.072.372,50 | |
| GLOBAL BDRX | 6,48% | R\$ 993.190,01 | |
| IBOVESPA | 3,41% | R\$ 523.421,58 | |
| S&P 500 | 1,34% | R\$ 205.364,85 | |
| Total | 100,00% | R\$ 15.329.842,58 | |



| LIQUIDEZ | PERCENTUAL | VALOR | LEG. |
|--------------|----------------|--------------------------|-------------------------------------------------------------------------------------|
| 0 a 30 dias | 100,00% | R\$ 15.329.842,58 |  |
| Total | 100,00% | R\$ 15.329.842,58 | |



| RENDA FIXA | RESOLUÇÃO(%) | CARTEIRA (R\$) | (%) | POLÍTICA DE INVESTIMENTO | | |
|--------------------------------------------------------|--------------|--------------------------|---------------|--------------------------|---------|-------------|
| | | | | Inferior(%) | Alvo(%) | Superior(%) |
| Títulos Tesouro Nacional – SELIC - 7, I "a" | 100% | R\$ 0,00 | 0.00% | 1,00% | 5,00% | 10,00% |
| FI Renda Fixa Referenciado 100% títulos TN - 7, I "b" | 100% | R\$ 10.448.065,10 | 68.16% | 45,00% | 50,00% | 90,00% |
| FI em Índices de Renda Fixa 100% títulos TN - 7, I "c" | 100% | R\$ 0,00 | 0.00% | 0,00% | 0,00% | 0,00% |
| Operações Compromissadas - 7, II | 5% | R\$ 0,00 | 0.00% | 0,00% | 0,00% | 0,00% |
| FI Renda Fixa - 7, III "a" | 60% | R\$ 2.405.982,35 | 15.69% | 15,00% | 20,00% | 40,00% |
| FI de Índices Renda Fixa - 7, III "b" | 60% | R\$ 0,00 | 0.00% | 0,00% | 0,00% | 0,00% |
| Ativos Bancários - 7, IV | 20% | R\$ 0,00 | 0.00% | 1,00% | 3,00% | 6,00% |
| FI Direitos Creditórios (FIDC) - sênior - 7, V "a" | 5% | R\$ 0,00 | 0.00% | 0,00% | 0,00% | 0,00% |
| FI Renda Fixa "Crédito Privado" - 7, V "b" | 5% | R\$ 0,00 | 0.00% | 1,00% | 2,00% | 4,00% |
| FI Debêntures - 7, V "c" | 5% | R\$ 0,00 | 0.00% | 0,00% | 0,00% | 0,00% |
| Total Renda Fixa | | R\$ 12.854.047,45 | 83,85% | | | |
| RENDA VARIÁVEL | RESOLUÇÃO(%) | CARTEIRA (R\$) | (%) | POLÍTICA DE INVESTIMENTO | | |
| | | | | Inferior(%) | Alvo(%) | Superior(%) |
| FI Ações - 8, I | 30% | R\$ 728.786,43 | 4.75% | 1,00% | 4,00% | 8,00% |
| FI de Índices Ações - 8, II | 30% | R\$ 0,00 | 0.00% | 0,00% | 1,00% | 2,00% |
| Total Renda Variável | | R\$ 728.786,43 | 4,75% | | | |
| INVESTIMENTOS NO EXTERIOR | RESOLUÇÃO(%) | CARTEIRA (R\$) | (%) | POLÍTICA DE INVESTIMENTO | | |
| | | | | Inferior(%) | Alvo(%) | Superior(%) |
| FI Renda Fixa - Dívida Externa - 9, I | 10% | R\$ 0,00 | 0.00% | 0,00% | 1,00% | 2,00% |
| FI Investimento no Exterior - 9, II | 10% | R\$ 0,00 | 0.00% | 0,00% | 1,00% | 2,00% |



| | | | | | | |
|----------------------------------------|-----|-----------------------|--------------|-------|-------|--------|
| FI Ações – BDR Nível I - 9, III | 10% | R\$ 993.190,01 | 6.48% | 0,00% | 8,00% | 16,00% |
| Total Investimentos no Exterior | | R\$ 993.190,01 | 6,48% | | | |

| FUNDOS ESTRUTURADOS | RESOLUÇÃO(%) | CARTEIRA (R\$) | (%) | POLÍTICA DE INVESTIMENTO | | |
|------------------------------------------|--------------|--------------------------|----------------|--------------------------|---------|-------------|
| | | | | Inferior(%) | Alvo(%) | Superior(%) |
| FI Multimercado - aberto - 10, I | 10% | R\$ 753.818,69 | 4.92% | 0,00% | 5,00% | 10,00% |
| FI em Participações - 10, II | 5% | R\$ 0,00 | 0.00% | 0,00% | 0,00% | 0,00% |
| FI "Ações - Mercado de Acesso" - 10, III | 5% | R\$ 0,00 | 0.00% | 0,00% | 0,00% | 0,00% |
| Total Fundos Estruturados | | R\$ 753.818,69 | 4,92% | | | |
| FUNDOS IMOBILIÁRIOS | RESOLUÇÃO(%) | CARTEIRA (R\$) | (%) | POLÍTICA DE INVESTIMENTO | | |
| | | | | Inferior(%) | Alvo(%) | Superior(%) |
| FI Imobiliário - 11 | 5% | R\$ 0,00 | 0.00% | 0,00% | 0,00% | 0,00% |
| Total Fundos Imobiliários | | R\$ 0,00 | 0,00% | | | |
| EMPRÉSTIMOS CONSIGNADOS | RESOLUÇÃO(%) | CARTEIRA (R\$) | (%) | Inferior(%) | Alvo(%) | Superior(%) |
| | | | | | | |
| Empréstimos Consignados - 12 | 5% | R\$ 0,00 | 0.00% | 0,00% | 0,00% | 0,00% |
| Total Empréstimos Consignados | | R\$ 0,00 | 0,00% | | | |
| Total Global | | R\$ 15.329.842,58 | 100,00% | | | |

| PERÍODO | SALDO ANTERIOR | SALDO FINAL | META | RENT.(R\$) | RENT.(%) | GAP |
|--------------|--------------------------|--------------------------|--------------------------|-----------------------|--------------|---------------|
| 2023 | | | IPCA + 0% a.a. | | | |
| Janeiro | R\$ 13.319.801,46 | R\$ 13.752.406,63 | 0,53% | R\$ 222.607,04 | 1,70% | 1,17% |
| Fevereiro | R\$ 13.752.406,63 | R\$ 14.337.900,76 | 0,84% | R\$ 60.921,99 | 0,46% | -0,38% |
| Março | R\$ 14.337.900,76 | R\$ 15.113.098,78 | 0,71% | R\$ 189.387,72 | 1,29% | 0,58% |
| Abril | R\$ 15.113.098,78 | R\$ 15.340.298,41 | 0,61% | R\$ 149.140,41 | 0,99% | 0,38% |
| Maio | R\$ 15.340.298,41 | R\$ 15.585.365,24 | 0,23% | R\$ 163.945,68 | 1,08% | 0,85% |
| Total | R\$ 15.340.298,41 | R\$ 15.585.365,24 | 2,95% | R\$ 786.002,84 | 5,64% | 2,69% |
| 2022 | | | IPCA + 4.94% a.a. | | | |
| Janeiro | R\$ 10.422.644,25 | R\$ 10.473.036,45 | 0,94% | R\$ 54.226,79 | 0,53% | -0,41% |
| Fevereiro | R\$ 10.473.036,45 | R\$ 10.731.921,32 | 1,41% | R\$ 73.813,35 | 0,72% | -0,69% |
| Março | R\$ 10.731.921,32 | R\$ 11.429.614,49 | 2,02% | R\$ 179.537,10 | 1,75% | -0,28% |
| Abril | R\$ 11.429.614,49 | R\$ 11.651.576,82 | 1,46% | R\$ 19.930,07 | 0,17% | -1,29% |
| Maio | R\$ 11.651.576,82 | R\$ 11.964.084,92 | 0,87% | R\$ 114.509,10 | 1,00% | 0,12% |
| Junho | R\$ 11.964.084,92 | R\$ 12.080.764,91 | 1,07% | R\$ -51.139,37 | -0,49% | -1,56% |
| Julho | R\$ 12.080.764,91 | R\$ 12.404.332,46 | -0,28% | R\$ 131.237,51 | 1,13% | 1,41% |
| Agosto | R\$ 12.404.332,46 | R\$ 12.693.357,17 | 0,04% | R\$ 65.088,19 | 0,55% | 0,51% |
| Setembro | R\$ 12.693.357,17 | R\$ 12.673.773,23 | 0,11% | R\$ -14.388,21 | -0,12% | -0,23% |
| Outubro | R\$ 12.673.773,23 | R\$ 13.042.828,26 | 0,99% | R\$ 229.365,48 | 1,91% | 0,92% |
| Novembro | R\$ 13.042.828,26 | R\$ 13.118.211,14 | 0,81% | R\$ 76.299,25 | 0,59% | -0,22% |
| Dezembro | R\$ 13.118.211,14 | R\$ 13.319.801,46 | 1,02% | R\$ 54.705,24 | 0,42% | -0,60% |
| Total | R\$ 13.118.211,14 | R\$ 13.319.801,46 | 11,01% | R\$ 933.184,50 | 8,45% | -2,56% |

| 2021 | IPCA + 5.16% a.a. | | | | | |
|--------------|--------------------------|--------------------------|---------------|----------------------|---------------|----------------|
| Janeiro | R\$ 8.745.124,48 | R\$ 8.695.097,99 | 0,67% | R\$ -56.064,95 | -0,64% | -1,31% |
| Fevereiro | R\$ 8.695.097,99 | R\$ 8.841.007,32 | 1,28% | R\$ -82.870,87 | -0,95% | -2,23% |
| Março | R\$ 8.841.007,32 | R\$ 8.974.086,59 | 1,35% | R\$ 46.854,12 | 0,54% | -0,81% |
| Abril | R\$ 8.974.086,59 | R\$ 9.273.035,82 | 0,73% | R\$ 85.050,99 | 0,98% | 0,25% |
| Maio | R\$ 9.273.035,82 | R\$ 9.518.156,13 | 1,25% | R\$ 101.140,73 | 1,14% | -0,11% |
| Junho | R\$ 9.518.156,13 | R\$ 9.676.060,90 | 0,95% | R\$ 18.014,03 | 0,19% | -0,76% |
| Julho | R\$ 9.676.060,90 | R\$ 9.769.704,33 | 1,38% | R\$ -62.417,41 | -0,67% | -2,05% |
| Agosto | R\$ 9.769.704,33 | R\$ 9.606.446,05 | 1,29% | R\$ -50.538,03 | -0,55% | -1,84% |
| Setembro | R\$ 9.606.446,05 | R\$ 9.873.788,16 | 1,58% | R\$ -71.274,42 | -0,73% | -2,31% |
| Outubro | R\$ 9.873.788,16 | R\$ 9.861.007,40 | 1,67% | R\$ -153.159,11 | -1,59% | -3,26% |
| Novembro | R\$ 9.861.007,40 | R\$ 10.123.477,26 | 1,37% | R\$ 119.798,16 | 1,28% | -0,09% |
| Dezembro | R\$ 10.123.477,26 | R\$ 10.422.644,25 | 1,15% | R\$ 103.175,30 | 1,04% | -0,11% |
| Total | R\$ 10.123.477,26 | R\$ 10.422.644,25 | 15,74% | R\$ -2.291,46 | -0,01% | -15,75% |

| ATIVO | CNPJ | RENTABILIDADE | | | | |
|----------------------------------------|--------------------|---------------|---------|--------------|--------------|------------|
| | | Mês (%) | Ano (%) | 12 meses (%) | 24 meses (%) | Início (%) |
| BB IRF-M 1 TP FIC RF... | 11.328.882/0001-35 | 1,12% | 5,01% | 12,41% | 19,32% | 19,88% |
| BB FLUXO FIC RF PREVID | 13.077.415/0001-05 | - | - | 7,48% | - | 8,14% |
| BB PERFIL FIC RF REF DI... | 13.077.418/0001-49 | 1,15% | 5,29% | 13,27% | - | 19,43% |
| BB IDKA 2 TP FI RF... | 13.322.205/0001-35 | - | 4,37% | 9,35% | 18,65% | 18,64% |
| BB ALOCAÇÃO ATIVA FIC RF PREVID | 25.078.994/0001-90 | - | - | 7,27% | 6,82% | 6,82% |
| BB IMA-B 5 FIC RF PREVID... | 03.543.447/0001-03 | 0,61% | 5,90% | 9,28% | - | 18,21% |
| BB IMA-B FI RF PREVID | 07.861.554/0001-22 | - | - | - | - | -1,22% |
| BB IRF-M TP FI RF PREVID | 07.111.384/0001-69 | - | - | - | - | -1,87% |
| BB GOVERNANÇA FI AÇÕES PREVID | 10.418.335/0001-88 | - | - | - | - | -14,48% |
| BB AÇÕES ALOCAÇÃO FI AÇÕES PREVID | 18.270.783/0001-99 | 3,29% | -1,67% | -4,55% | -16,42% | -11,52% |
| BB ALOCAÇÃO ATIVA RETORNO TOTAL FIC... | 35.292.588/0001-89 | 1,88% | 6,83% | 12,78% | 13,28% | 13,28% |
| BB ALOCAÇÃO FI MULTIMERCADO PREVID | 35.292.597/0001-70 | - | - | 5,87% | - | 6,54% |
| BB AÇÕES BOLSA AMERICANA FI AÇÕES | 36.178.569/0001-99 | 1,33% | 10,63% | 7,99% | - | 7,62% |
| BB MULTIMERCADO LP JUROS E MOEDAS | 06.015.368/0001-00 | 1,14% | 5,12% | 12,45% | - | 18,29% |
| BB MACRO FIC MULTIMERCADO LP | 05.962.491/0001-75 | 1,00% | 4,39% | 8,99% | - | 15,40% |
| BB AÇÕES BOLSAS GLOBAIS ATIVO ETF... | 39.255.695/0001-98 | -0,93% | 7,44% | 7,43% | - | 7,43% |



| TÍTULO | VENC. | COMPRA | QTD. | P.U. | | MARCAÇÃO | VALOR COMPRA | VALOR ATUAL | RETORNO |
|--------|-------|--------|------|--------|-------|----------|--------------|-------------|--------------------|
| | | | | COMPRA | ATUAL | | | | |
| | | | | | | | R\$ 0,00 | R\$ 0,00 | R\$ 0,00 (0,00%) |