




IPSESVF

 Novembre/2022

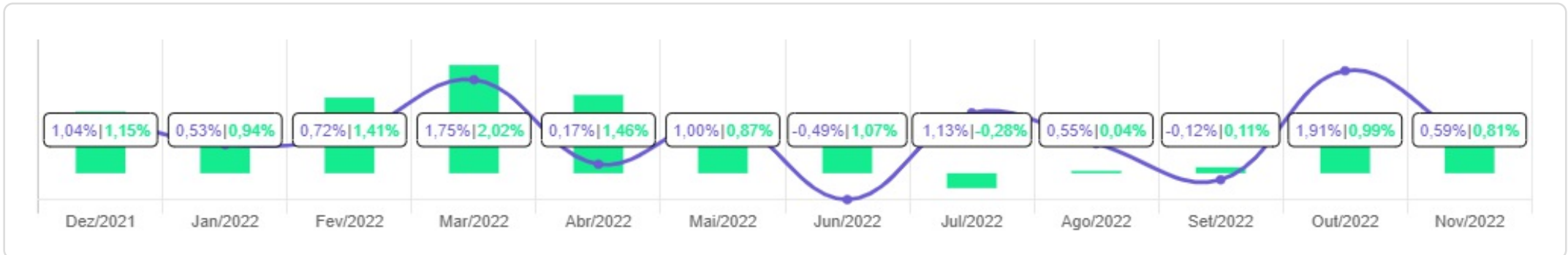


<p>Patrimônio</p> <p>R\$ 13.118.211,14</p>	<p>Rentabilidade</p> <p>Mês: 0,59%</p> <p>Acum.: 9,12%</p>	<p>Meta</p> <p>Mês: 0,81%</p> <p>Acum.: 11,15%</p>	<p>Gap</p> <p>Mês: -0,22%</p> <p>Acum.: -2,03%</p>	<p>VaR</p> <p>0,31%</p>
--------------------------------------------	------------------------------------------------------------	----------------------------------------------------	----------------------------------------------------	-------------------------





Evolução do Patrimônio (Últimos 12 meses)

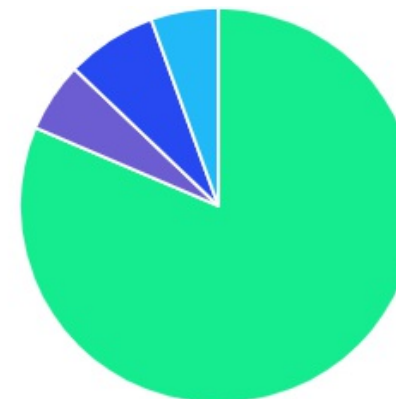







Comparativo (Rentabilidades | Metas) (Últimos 12 meses)

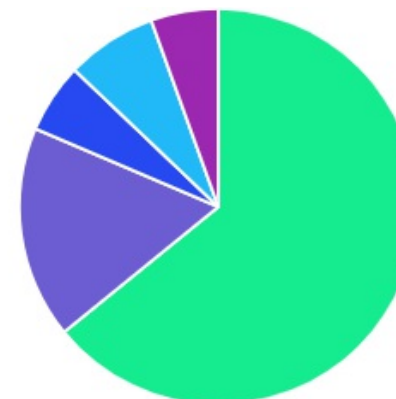



ATIVO	SALDO	CARTEIRA(%)	RESG.	4.963	RETORNO (R\$)	(%)
BB IRF-M 1 TP FIC RF...	R\$ 1.622.837,19	12.45%	D+0	7, I "b"	R\$ 14.701,09	0,91%
BB IDKA 2 TP FI RF...	R\$ 2.436.128,61	18.69%	D+1	7, I "b"	R\$ -16.024,69	-0,65%
BB ALOCAÇÃO ATIVA FIC RF PREVID	R\$ 1.923.922,47	14.76%	D+3	7, I "b"	R\$ -1.626,45	-0,08%
BB IMA-B 5 FIC RF PREVID...	R\$ 2.374.713,11	18.22%	D+1	7, I "b"	R\$ -8.763,12	-0,37%
BB PERFIL FIC RF REF DI...	R\$ 2.259.819,96	17.34%	D+0	7, III "a"	R\$ 22.865,54	1,02%
BB AÇÕES ALOCAÇÃO FI AÇÕES PREVID	R\$ 547.164,85	4.20%	D+3	8, I	R\$ -12.194,82	-2,18%
BB AÇÕES BOLSA AMERICANA FI AÇÕES	R\$ 194.551,33	1.49%	D+3	8, I	R\$ 10.381,26	5,64%
BB AÇÕES BOLSAS GLOBAIS ATIVO ETF...	R\$ 962.565,91	7.38%	D+2	9, III	R\$ 63.680,54	7,08%
BB MACRO FIC MULTIMERCADO LP	R\$ 324.301,14	2.49%	D+1	10, I	R\$ -122,31	-0,04%
BB MULTIMERCADO LP JUROS E MOEDAS	R\$ 389.924,98	2.99%	D+1	10, I	R\$ 3.402,21	0,88%
Total investimentos	R\$ 13.035.929,55	100.00%			R\$ 76.299,25	0,59%
Disponibilidade	R\$ 82.281,59	-			-	-
Total patrimônio	R\$ 13.118.211,14	100.00%			-	-

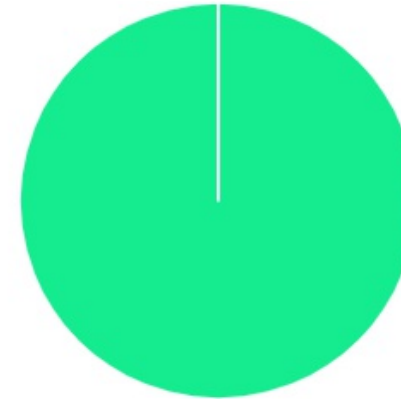
CLASSE	PERCENTUAL	VALOR	LEG.
Renda Fixa	81,45%	R\$ 10.617.421,34	
Exterior	7,38%	R\$ 962.565,91	
Renda Variável	5,69%	R\$ 741.716,18	
Estruturados	5,48%	R\$ 714.226,12	
Total	100,00%	R\$ 13.035.929,55	



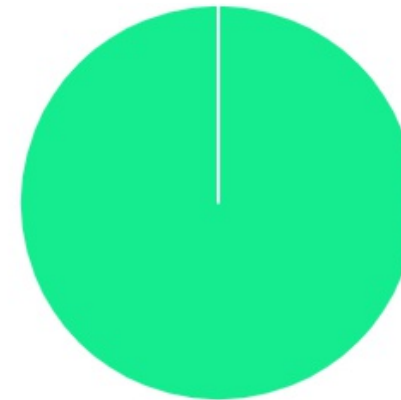
ENQUADRAMENTO	PERCENTUAL	VALOR	LEG.
Artigo 7º, Inciso I, Alínea " b "	64,11%	R\$ 8.357.601,38	
Artigo 7º, Inciso III, Alínea " a "	17,34%	R\$ 2.259.819,96	
Artigo 9º, Inciso III	7,38%	R\$ 962.565,91	
Artigo 8º, Inciso I	5,69%	R\$ 741.716,18	
Artigo 10º, Inciso I	5,48%	R\$ 714.226,12	
Total	100,00%	R\$ 13.035.929,55	











GESTOR	PERCENTUAL	VALOR	LEG.
BB GESTAO	100,00%	R\$ 13.035.929,55	
Total	100,00%	R\$ 13.035.929,55	



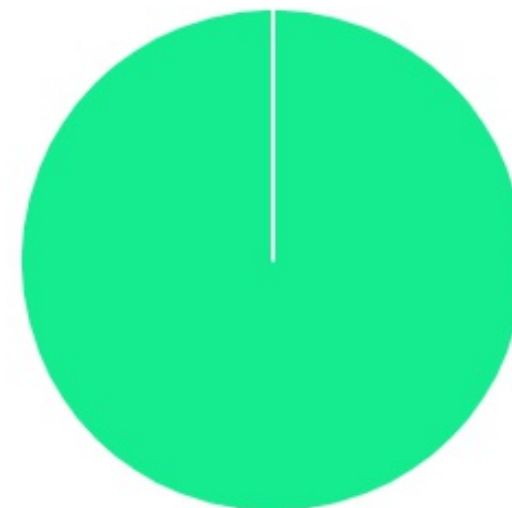
ADMINISTRADOR	PERCENTUAL	VALOR	LEG.
BB GESTAO	100,00%	R\$ 13.035.929,55	
Total	100,00%	R\$ 13.035.929,55	



BENCHMARK	PERCENTUAL	VALOR	LEG.
CDI	22,81%	R\$ 2.974.046,08	
IDKA IPCA 2A	18,69%	R\$ 2.436.128,61	
IMA-B 5	18,22%	R\$ 2.374.713,11	
IMA Geral ex-C	14,76%	R\$ 1.923.922,47	
IRF-M 1	12,45%	R\$ 1.622.837,19	
GLOBAL BDRX	7,38%	R\$ 962.565,91	
IBOVESPA	4,20%	R\$ 547.164,85	
S&P 500	1,49%	R\$ 194.551,33	
Total	100,00%	R\$ 13.035.929,55	



LIQUIDEZ	PERCENTUAL	VALOR	LEG.
0 a 30 dias	100,00%	R\$ 13.035.929,55	
Total	100,00%	R\$ 13.035.929,55	



RENDA FIXA	RESOLUÇÃO(%)	CARTEIRA (R\$)	(%)	POLÍTICA DE INVESTIMENTO		
				Inferior(%)	Alvo(%)	Superior(%)
Títulos Tesouro Nacional – SELIC - 7, I "a"	100%	R\$ 0,00	0.00%	0,00%	0,00%	100,00%
FI Renda Fixa Referenciado 100% títulos TN - 7, I "b"	100%	R\$ 8.357.601,38	64.11%	40,00%	0,00%	100,00%
FI em Índices de Renda Fixa 100% títulos TN - 7, I "c"	100%	R\$ 0,00	0.00%	0,00%	0,00%	100,00%
Operações Compromissadas - 7, II	5%	R\$ 0,00	0.00%	0,00%	0,00%	5,00%
FI Renda Fixa - 7, III "a"	60%	R\$ 2.259.819,96	17.34%	0,00%	0,00%	60,00%
FI de Índices Renda Fixa - 7, III "b"	60%	R\$ 0,00	0.00%	0,00%	0,00%	60,00%
Ativos Bancários - 7, IV	20%	R\$ 0,00	0.00%	0,00%	0,00%	20,00%
FI Direitos Creditórios (FIDC) - sênior - 7, V "a"	5%	R\$ 0,00	0.00%	0,00%	0,00%	5,00%
FI Renda Fixa "Crédito Privado" - 7, V "b"	5%	R\$ 0,00	0.00%	0,00%	0,00%	5,00%
FI Debêntures - 7, V "c"	5%	R\$ 0,00	0.00%	0,00%	0,00%	5,00%
Total Renda Fixa		R\$ 10.617.421,34	81,45%			
RENDA VARIÁVEL	RESOLUÇÃO(%)	CARTEIRA (R\$)	(%)	POLÍTICA DE INVESTIMENTO		
				Inferior(%)	Alvo(%)	Superior(%)
FI Ações - 8, I	30%	R\$ 741.716,18	5.69%	-	-	-
FI de Índices Ações - 8, II	30%	R\$ 0,00	0.00%	-	-	-
Total Renda Variável		R\$ 741.716,18	5,69%			
INVESTIMENTOS NO EXTERIOR	RESOLUÇÃO(%)	CARTEIRA (R\$)	(%)	POLÍTICA DE INVESTIMENTO		
				Inferior(%)	Alvo(%)	Superior(%)
FI Renda Fixa - Dívida Externa - 9, I	10%	R\$ 0,00	0.00%	-	-	-
FI Investimento no Exterior - 9, II	10%	R\$ 0,00	0.00%	-	-	-

FI Ações – BDR Nível I - 9, III	10%	R\$ 962.565,91	7.38%	-	-	-
Total Investimentos no Exterior		R\$ 962.565,91	7,38%			

FUNDOS ESTRUTURADOS	RESOLUÇÃO(%)	CARTEIRA (R\$)	(%)	POLÍTICA DE INVESTIMENTO		
				Inferior(%)	Alvo(%)	Superior(%)
FI Multimercado - aberto - 10, I	10%	R\$ 714.226,12	5.48%	-	-	-
FI em Participações - 10, II	5%	R\$ 0,00	0.00%	-	-	-
FI "Ações - Mercado de Acesso" - 10, III	5%	R\$ 0,00	0.00%	-	-	-
Total Fundos Estruturados		R\$ 714.226,12	5,48%			
FUNDOS IMOBILIÁRIOS	RESOLUÇÃO(%)	CARTEIRA (R\$)	(%)	POLÍTICA DE INVESTIMENTO		
				Inferior(%)	Alvo(%)	Superior(%)
FI Imobiliário - 11	5%	R\$ 0,00	0.00%	-	-	-
Total Fundos Imobiliários		R\$ 0,00	0,00%			
EMPRÉSTIMOS CONSIGNADOS	RESOLUÇÃO(%)	CARTEIRA (R\$)	(%)	Inferior(%)	Alvo(%)	Superior(%)
Empréstimos Consignados - 12	5%	R\$ 0,00	0.00%	-	-	-
Total Empréstimos Consignados		R\$ 0,00	0,00%			
Total Global		R\$ 13.035.929,55	100,00%			

PERÍODO	SALDO ANTERIOR	SALDO FINAL	META	RENT.(R\$)	RENT.(%)	GAP
2022	IPCA + 4.94% a.a.					
Janeiro	R\$ 10.150.616,73	R\$ 10.204.843,52	0,94%	R\$ 54.226,79	0,53%	-0,41%
Fevereiro	R\$ 10.204.843,52	R\$ 10.278.656,87	1,41%	R\$ 73.813,35	0,72%	-0,69%
Março	R\$ 10.278.656,87	R\$ 10.458.193,97	2,02%	R\$ 179.537,10	1,75%	-0,28%
Abril	R\$ 10.458.193,97	R\$ 11.478.124,04	1,46%	R\$ 19.930,07	0,17%	-1,29%
Maiο	R\$ 11.478.124,04	R\$ 11.592.633,14	0,87%	R\$ 114.509,10	1,00%	0,12%
Junho	R\$ 11.592.633,14	R\$ 11.618.327,33	1,07%	R\$ -51.139,37	-0,49%	-1,56%
Julho	R\$ 11.618.327,33	R\$ 11.749.564,84	-0,28%	R\$ 131.237,51	1,13%	1,41%
Agosto	R\$ 11.749.564,84	R\$ 11.814.653,03	0,04%	R\$ 65.088,19	0,55%	0,51%
Setembro	R\$ 11.814.653,03	R\$ 11.800.264,82	0,11%	R\$ -14.388,21	-0,12%	-0,23%
Outubro	R\$ 11.800.264,82	R\$ 12.959.630,30	0,99%	R\$ 229.365,48	1,91%	0,92%
Novembro	R\$ 12.959.630,30	R\$ 13.035.929,55	0,81%	R\$ 76.299,25	0,59%	-0,22%
Total	R\$ 12.959.630,30	R\$ 13.035.929,55	9,88%	R\$ 878.479,26	7,99%	-1,89%
2021	IPCA + 5.16% a.a.					
Janeiro	R\$ 8.745.123,69	R\$ 8.689.058,74	0,67%	R\$ -56.064,95	-0,64%	-1,31%
Fevereiro	R\$ 8.689.058,74	R\$ 8.606.187,87	1,28%	R\$ -82.870,87	-0,95%	-2,23%
Março	R\$ 8.606.187,87	R\$ 8.653.041,99	1,35%	R\$ 46.854,12	0,54%	-0,81%
Abril	R\$ 8.653.041,99	R\$ 8.738.092,98	0,73%	R\$ 85.050,99	0,98%	0,25%
Maiο	R\$ 8.738.092,98	R\$ 9.271.288,26	1,25%	R\$ 101.140,73	1,14%	-0,11%
Junho	R\$ 9.271.288,26	R\$ 9.289.302,29	0,95%	R\$ 18.014,03	0,19%	-0,76%
Julho	R\$ 9.289.302,29	R\$ 9.226.884,88	1,38%	R\$ -62.417,41	-0,67%	-2,05%

Agosto	R\$ 9.226.884,88	R\$ 9.507.323,51	1,29%	R\$ -50.538,03	-0,55%	-1,84%
Setembro	R\$ 9.507.323,51	R\$ 9.636.049,09	1,58%	R\$ -71.274,42	-0,73%	-2,31%
Outubro	R\$ 9.636.049,09	R\$ 9.482.889,98	1,67%	R\$ -153.159,11	-1,59%	-3,26%
Novembro	R\$ 9.482.889,98	R\$ 9.848.052,55	1,37%	R\$ 119.798,16	1,28%	-0,09%
Dezembro	R\$ 9.848.052,55	R\$ 10.150.616,73	1,15%	R\$ 103.175,30	1,04%	-0,11%
Total	R\$ 9.848.052,55	R\$ 10.150.616,73	15,74%	R\$ -2.291,46	-0,01%	-15,75%

ATIVO	CNPJ	RENTABILIDADE				
		Mês (%)	Ano (%)	12 meses (%)	24 meses (%)	Início (%)
BB IRF-M 1 TP FIC RF...	11.328.882/0001-35	0,91%	9,95%	2,64%	-	5,93%
BB FLUXO FIC RF PREVID	13.077.415/0001-05	0,93%	10,12%	3,12%	-	13,17%
BB PERFIL FIC RF REF DI...	13.077.418/0001-49	1,02%	11,14%	11,04%	-	9,10%
BB IDKA 2 TP FI RF...	13.322.205/0001-35	-0,65%	7,46%	4,51%	-	6,94%
BB ALOCAÇÃO ATIVA FIC RF PREVID	25.078.994/0001-90	-0,08%	7,68%	-0,42%	-	7,62%
BB IMA-B 5 FIC RF PREVID...	03.543.447/0001-03	-0,37%	8,54%	8,53%	-	6,47%
BB IMA-B FI RF PREVID	07.861.554/0001-22	-0,76%	6,31%	-1,48%	-	4,74%
BB IRF-M TP FI RF PREVID	07.111.384/0001-69	-0,69%	7,05%	-2,28%	-	4,60%
BB GOVERNANÇA FI AÇÕES PREVID	10.418.335/0001-88	-3,87%	5,18%	-11,53%	-	-6,95%
BB AÇÕES ALOCAÇÃO FI AÇÕES PREVID	18.270.783/0001-99	-2,18%	6,54%	-13,19%	-	-7,50%
BB ALOCAÇÃO ATIVA RETORNO TOTAL FIC...	35.292.588/0001-89	-0,11%	8,47%	0,44%	-	9,51%
BB ALOCAÇÃO FI MULTIMERCADO PREVID	35.292.597/0001-70	0,44%	9,88%	1,37%	-	11,74%
BB AÇÕES BOLSA AMERICANA FI AÇÕES	36.178.569/0001-99	5,64%	-9,16%	-7,03%	-	-2,72%
BB MULTIMERCADO LP JUROS E MOEDAS	06.015.368/0001-00	0,88%	10,32%	10,44%	-	11,41%
BB MACRO FIC MULTIMERCADO LP	05.962.491/0001-75	-0,04%	9,86%	10,18%	-	8,10%
BB AÇÕES BOLSAS GLOBAIS ATIVO ETF...	39.255.695/0001-98	7,08%	4,12%	-	-	4,12%