

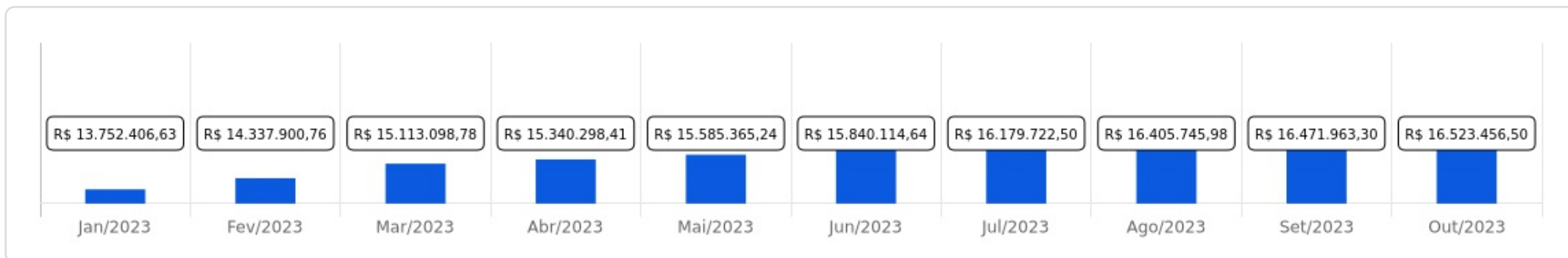


 Outubro/2023

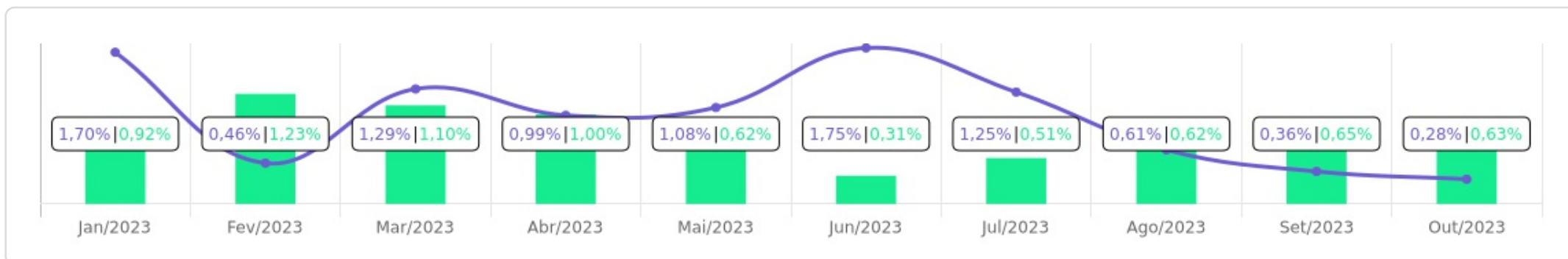


<p>Patrimônio</p> <p>R\$ 16.523.456,50</p>	<p>Rentabilidade</p> <p>Mês: 0,28%</p> <p>Acum.: 10,20%</p>	<p>Meta</p> <p>Mês: 0,63%</p> <p>Acum.: 7,92%</p>	<p>Gap</p> <p>Mês: -0,36%</p> <p>Acum.: 2,28%</p>	<p>VaR</p> <p>0,25%</p>
--	---	---	---	-------------------------





### Evolução do Patrimônio

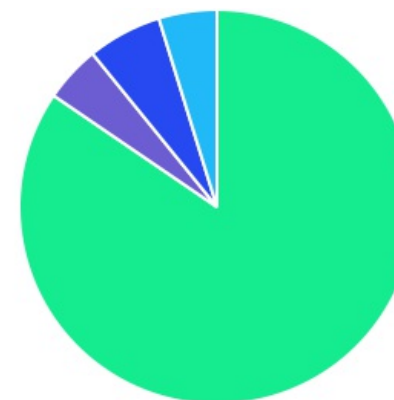







### Comparativo (Rentabilidades | Metas)

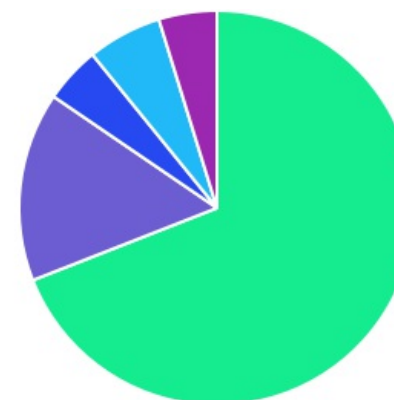


ATIVO	SALDO	CARTEIRA(%)	RESG.	4.963	RETORNO (R\$)	(%)
BB IRF-M 1 TP FIC RF...	R\$ 6.145.521,40	37.58%	D+0	7, I "b"	R\$ 56.275,20	0,92%
BB IRF-M TP FI RF PREVID	R\$ 360.974,58	2.21%	D+1	7, I "b"	R\$ 1.270,90	0,35%
BB ALOCAÇÃO ATIVA RETORNO TOTAL FIC...	R\$ 2.185.760,30	13.37%	D+3	7, I "b"	R\$ 18.440,01	0,85%
BB IMA-B 5 FIC RF PREVID...	R\$ 2.597.756,29	15.89%	D+1	7, I "b"	R\$ -8.443,68	-0,32%
BB PERFIL FIC RF REF DI...	R\$ 2.535.484,90	15.50%	D+0	7, III "a"	R\$ 24.811,22	0,99%
BB AÇÕES ALOCAÇÃO FI AÇÕES PREVID	R\$ 548.559,94	3.35%	D+3	8, I	R\$ -19.754,67	-3,48%
BB AÇÕES BOLSA AMERICANA FI AÇÕES	R\$ 207.393,87	1.27%	D+3	8, I	R\$ -3.714,41	-1,76%
BB AÇÕES BOLSAS GLOBAIS ATIVO ETF...	R\$ 995.094,00	6.09%	D+2	9, III	R\$ -24.346,18	-2,39%
BB MACRO FIC...	R\$ 342.612,52	2.10%	D+1	10, I	R\$ -2.702,50	-0,78%
BB MULTIMERCADO LP...	R\$ 433.909,42	2.65%	D+1	10, I	R\$ 3.289,24	0,76%
Total investimentos	R\$ 16.353.067,22	100.00%			R\$ 45.125,13	0,28%
Disponibilidade	R\$ 170.389,28	-			-	-
Total patrimônio	R\$ 16.523.456,50	100.00%			-	-

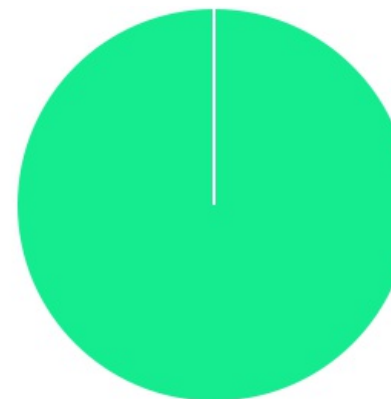
CLASSE	PERCENTUAL	VALOR	LEG.
Renda Fixa	84,54%	R\$ 13.825.497,47	
Exterior	6,09%	R\$ 995.094,00	
Estruturados	4,75%	R\$ 776.521,94	
Renda Variável	4,62%	R\$ 755.953,81	
<b>Total</b>	<b>100,00%</b>	<b>R\$ 16.353.067,22</b>	



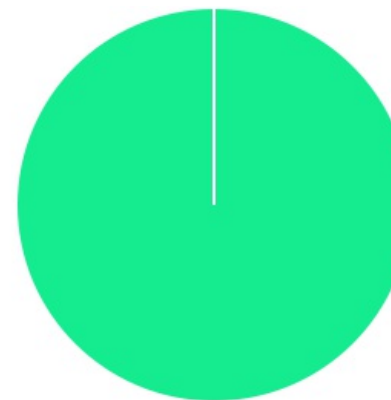
ENQUADRAMENTO	PERCENTUAL	VALOR	LEG.
Artigo 7º, Inciso I, Alínea " b "	69,04%	R\$ 11.290.012,57	
Artigo 7º, Inciso III, Alínea " a "	15,50%	R\$ 2.535.484,90	
Artigo 9º, Inciso III	6,09%	R\$ 995.094,00	
Artigo 10º, Inciso I	4,75%	R\$ 776.521,94	
Artigo 8º, Inciso I	4,62%	R\$ 755.953,81	
<b>Total</b>	<b>100,00%</b>	<b>R\$ 16.353.067,22</b>	











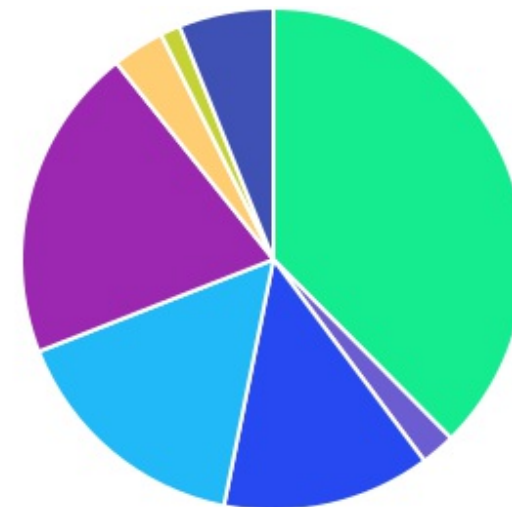
GESTOR	PERCENTUAL	VALOR	LEG.
BB GESTAO	100,00%	R\$ 16.353.067,22	
<b>Total</b>	<b>100,00%</b>	<b>R\$ 16.353.067,22</b>	



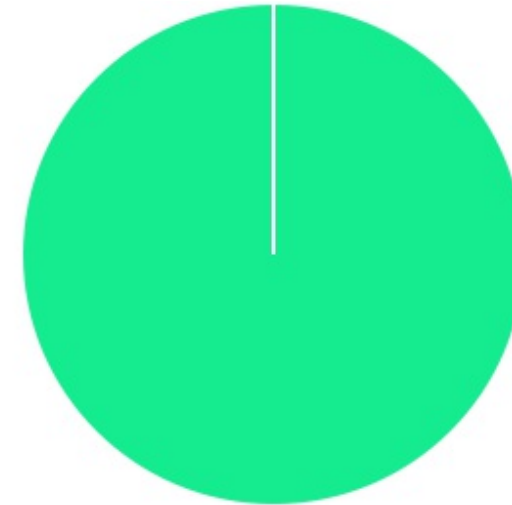
ADMINISTRADOR	PERCENTUAL	VALOR	LEG.
BB GESTAO	100,00%	R\$ 16.353.067,22	
<b>Total</b>	<b>100,00%</b>	<b>R\$ 16.353.067,22</b>	



BENCHMARK	PERCENTUAL	VALOR	LEG.
IRF-M 1	37,58%	R\$ 6.145.521,40	
CDI	20,25%	R\$ 3.312.006,84	
IMA-B 5	15,89%	R\$ 2.597.756,29	
IMA Geral ex-C	13,37%	R\$ 2.185.760,30	
GLOBAL BDRX	6,09%	R\$ 995.094,00	
IBOVESPA	3,35%	R\$ 548.559,94	
IRF-M	2,21%	R\$ 360.974,58	
S&P 500	1,27%	R\$ 207.393,87	
<b>Total</b>	<b>100,00%</b>	<b>R\$ 16.353.067,22</b>	



LIQUIDEZ	PERCENTUAL	VALOR	LEG.
0 a 30 dias	100,00%	R\$ 16.353.067,22	
<b>Total</b>	<b>100,00%</b>	<b>R\$ 16.353.067,22</b>	



RENDA FIXA	RESOLUÇÃO(%)	CARTEIRA (R\$)	(%)	POLÍTICA DE INVESTIMENTO		
				Inferior(%)	Alvo(%)	Superior(%)
Títulos Tesouro Nacional - SELIC - 7, I "a"	100%	R\$ 0,00	0.00%	1,00%	5,00%	10,00%
FI Renda Fixa Referenciado 100% títulos TN - 7, I "b"	100%	R\$ 11.290.012,57	69.04%	45,00%	50,00%	90,00%
FI em Índices de Renda Fixa 100% títulos TN - 7, I "c"	100%	R\$ 0,00	0.00%	0,00%	0,00%	0,00%
Operações Compromissadas - 7, II	5%	R\$ 0,00	0.00%	0,00%	0,00%	0,00%
FI Renda Fixa - 7, III "a"	60%	R\$ 2.535.484,90	15.50%	15,00%	20,00%	40,00%
FI de Índices Renda Fixa - 7, III "b"	60%	R\$ 0,00	0.00%	0,00%	0,00%	0,00%
Ativos Bancários - 7, IV	20%	R\$ 0,00	0.00%	1,00%	3,00%	6,00%
FI Direitos Creditórios (FIDC) - sênior - 7, V "a"	5%	R\$ 0,00	0.00%	0,00%	0,00%	0,00%
FI Renda Fixa "Crédito Privado" - 7, V "b"	5%	R\$ 0,00	0.00%	1,00%	2,00%	4,00%
FI Debêntures - 7, V "c"	5%	R\$ 0,00	0.00%	0,00%	0,00%	0,00%
<b>Total Renda Fixa</b>		<b>R\$ 13.825.497,47</b>	<b>84,54%</b>			

RENDA VARIÁVEL	RESOLUÇÃO(%)	CARTEIRA (R\$)	(%)	POLÍTICA DE INVESTIMENTO		
				Inferior(%)	Alvo(%)	Superior(%)
FI Ações - 8, I	30%	R\$ 755.953,81	4.62%	1,00%	4,00%	8,00%
FI de Índices Ações - 8, II	30%	R\$ 0,00	0.00%	0,00%	1,00%	2,00%
<b>Total Renda Variável</b>		<b>R\$ 755.953,81</b>	<b>4,62%</b>			

INVESTIMENTOS NO EXTERIOR	RESOLUÇÃO(%)	CARTEIRA (R\$)	(%)	POLÍTICA DE INVESTIMENTO		
				Inferior(%)	Alvo(%)	Superior(%)
FI Renda Fixa - Dívida Externa - 9, I	10%	R\$ 0,00	0.00%	0,00%	1,00%	2,00%
FI Investimento no Exterior - 9, II	10%	R\$ 0,00	0.00%	0,00%	1,00%	2,00%
FI Ações - BDR Nível I - 9, III	10%	R\$ 995.094,00	6.09%	0,00%	8,00%	16,00%
<b>Total Investimentos no Exterior</b>		<b>R\$ 995.094,00</b>	<b>6,09%</b>			





FUNDOS ESTRUTURADOS	RESOLUÇÃO(%)	CARTEIRA (R\$)	(%)	POLÍTICA DE INVESTIMENTO		
				Inferior(%)	Alvo(%)	Superior(%)
FI Multimercado - aberto - 10, I	10%	R\$ 776.521,94	4.75%	0,00%	5,00%	10,00%
FI em Participações - 10, II	5%	R\$ 0,00	0.00%	0,00%	0,00%	0,00%
FI "Ações - Mercado de Acesso" - 10, III	5%	R\$ 0,00	0.00%	0,00%	0,00%	0,00%
<b>Total Fundos Estruturados</b>		<b>R\$ 776.521,94</b>	<b>4,75%</b>			
FUNDOS IMOBILIÁRIOS	RESOLUÇÃO(%)	CARTEIRA (R\$)	(%)	POLÍTICA DE INVESTIMENTO		
				Inferior(%)	Alvo(%)	Superior(%)
FI Imobiliário - 11	5%	R\$ 0,00	0.00%	0,00%	0,00%	0,00%
<b>Total Fundos Imobiliários</b>		<b>R\$ 0,00</b>	<b>0,00%</b>			
EMPRÉSTIMOS CONSIGNADOS	RESOLUÇÃO(%)	CARTEIRA (R\$)	(%)	Inferior(%)	Alvo(%)	Superior(%)
Empréstimos Consignados - 12	5%	R\$ 0,00	0.00%	0,00%	0,00%	0,00%
<b>Total Empréstimos Consignados</b>		<b>R\$ 0,00</b>	<b>0,00%</b>			
<b>Total Global</b>		<b>R\$ 16.353.067,22</b>	<b>100,00%</b>			

PERÍODO	SALDO ANTERIOR	SALDO FINAL	META	RENT.(R\$)	RENT.(%)	GAP
<b>2023</b>			IPCA + 4.84% a.a.			
Janeiro	R\$ 13.319.801,46	R\$ 13.752.406,63	0,92%	R\$ 222.607,04	1,70%	0,78%
Fevereiro	R\$ 13.752.406,63	R\$ 14.337.900,76	1,23%	R\$ 60.921,99	0,46%	-0,78%
Março	R\$ 14.337.900,76	R\$ 15.113.098,78	1,10%	R\$ 189.387,72	1,29%	0,18%
Abril	R\$ 15.113.098,78	R\$ 15.340.298,41	1,00%	R\$ 149.140,41	0,99%	-0,01%
Mai	R\$ 15.340.298,41	R\$ 15.585.365,24	0,62%	R\$ 163.945,68	1,08%	0,46%
Junho	R\$ 15.585.365,24	R\$ 15.840.114,64	0,31%	R\$ 268.179,38	1,75%	1,43%
Julho	R\$ 15.840.114,64	R\$ 16.179.722,50	0,51%	R\$ 195.544,58	1,25%	0,74%
Agosto	R\$ 16.179.722,50	R\$ 16.405.745,98	0,62%	R\$ 97.200,92	0,61%	-0,02%
Setembro	R\$ 16.405.745,98	R\$ 16.471.963,30	0,65%	R\$ 59.096,28	0,36%	-0,29%
Outubro	R\$ 16.471.963,30	R\$ 16.523.456,50	0,63%	R\$ 45.125,13	0,28%	-0,36%
<b>Total</b>	<b>R\$ 16.471.963,30</b>	<b>R\$ 16.523.456,50</b>	<b>7,92%</b>	<b>R\$ 1.451.149,13</b>	<b>10,20%</b>	<b>2,28%</b>
<b>2022</b>			IPCA + 4.94% a.a.			
Janeiro	R\$ 10.422.644,25	R\$ 10.473.036,45	0,94%	R\$ 54.226,79	0,53%	-0,41%
Fevereiro	R\$ 10.473.036,45	R\$ 10.731.921,32	1,41%	R\$ 73.813,35	0,72%	-0,69%
Março	R\$ 10.731.921,32	R\$ 11.429.614,49	2,02%	R\$ 179.537,10	1,75%	-0,28%
Abril	R\$ 11.429.614,49	R\$ 11.651.576,82	1,46%	R\$ 19.930,07	0,17%	-1,29%
Mai	R\$ 11.651.576,82	R\$ 11.964.084,92	0,87%	R\$ 114.509,10	1,00%	0,12%
Junho	R\$ 11.964.084,92	R\$ 12.080.764,91	1,07%	R\$ -51.139,37	-0,49%	-1,56%
Julho	R\$ 12.080.764,91	R\$ 12.404.332,46	-0,28%	R\$ 131.237,51	1,13%	1,41%
Agosto	R\$ 12.404.332,46	R\$ 12.693.357,17	0,04%	R\$ 65.088,19	0,55%	0,51%
Setembro	R\$ 12.693.357,17	R\$ 12.673.773,23	0,11%	R\$ -14.388,21	-0,12%	-0,23%

Outubro	R\$ 12.673.773,23	R\$ 13.042.828,26	0,99%	R\$ 229.365,48	1,91%	0,92%
Novembro	R\$ 13.042.828,26	R\$ 13.118.211,14	0,81%	R\$ 76.299,25	0,59%	-0,22%
Dezembro	R\$ 13.118.211,14	R\$ 13.319.801,46	1,02%	R\$ 54.705,24	0,42%	-0,60%
<b>Total</b>	<b>R\$ 13.118.211,14</b>	<b>R\$ 13.319.801,46</b>	<b>11,01%</b>	<b>R\$ 933.184,50</b>	<b>8,45%</b>	<b>-2,56%</b>
<b>2021</b>	<b>IPCA + 5.16% a.a.</b>					
Janeiro	R\$ 8.745.124,48	R\$ 8.695.097,99	0,67%	R\$ -56.064,95	-0,64%	-1,31%
Fevereiro	R\$ 8.695.097,99	R\$ 8.841.007,32	1,28%	R\$ -82.870,87	-0,95%	-2,23%
Março	R\$ 8.841.007,32	R\$ 8.974.086,59	1,35%	R\$ 46.854,12	0,54%	-0,81%
Abril	R\$ 8.974.086,59	R\$ 9.273.035,82	0,73%	R\$ 85.050,99	0,98%	0,25%
Maiο	R\$ 9.273.035,82	R\$ 9.518.156,13	1,25%	R\$ 101.140,73	1,14%	-0,11%
Junho	R\$ 9.518.156,13	R\$ 9.676.060,90	0,95%	R\$ 18.014,03	0,19%	-0,76%
Julho	R\$ 9.676.060,90	R\$ 9.769.704,33	1,38%	R\$ -62.417,41	-0,67%	-2,05%
Agosto	R\$ 9.769.704,33	R\$ 9.606.446,05	1,29%	R\$ -50.538,03	-0,55%	-1,84%
Setembro	R\$ 9.606.446,05	R\$ 9.873.788,16	1,58%	R\$ -71.274,42	-0,73%	-2,31%
Outubro	R\$ 9.873.788,16	R\$ 9.861.007,40	1,67%	R\$ -153.159,11	-1,59%	-3,26%
Novembro	R\$ 9.861.007,40	R\$ 10.123.477,26	1,37%	R\$ 119.798,16	1,28%	-0,09%
Dezembro	R\$ 10.123.477,26	R\$ 10.422.644,25	1,15%	R\$ 103.175,30	1,04%	-0,11%
<b>Total</b>	<b>R\$ 10.123.477,26</b>	<b>R\$ 10.422.644,25</b>	<b>15,74%</b>	<b>R\$ -2.291,46</b>	<b>-0,01%</b>	<b>-15,75%</b>

ATIVO	CNPJ	RENTABILIDADE				
		Mês (%)	Ano (%)	12 meses (%)	24 meses (%)	Início (%)
BB IRF-M 1 TP FIC RF...	11.328.882/0001-35	0,92%	10,54%	12,84%	24,95%	26,20%
BB FLUXO FIC RF PREVID	13.077.415/0001-05	-	-	7,48%	-	8,14%
BB PERFIL FIC RF REF DI...	13.077.418/0001-49	0,99%	10,95%	13,35%	25,86%	25,86%
BB IDKA 2 TP FI RF...	13.322.205/0001-35	-	4,37%	9,35%	18,65%	18,64%
BB ALOCAÇÃO ATIVA FIC RF PREVID	25.078.994/0001-90	-	-	7,27%	6,82%	6,82%
BB IMA-B 5 FIC RF PREVID...	03.543.447/0001-03	-0,32%	8,40%	8,99%	21,38%	21,01%
BB IMA-B FI RF PREVID	07.861.554/0001-22	-	-	-	-	-1,22%
BB IRF-M TP FI RF PREVID	07.111.384/0001-69	0,35%	0,81%	-	-	-1,08%
BB GOVERNANÇA FI AÇÕES PREVID	10.418.335/0001-88	-	-	-	-	-14,48%
BB AÇÕES ALOCAÇÃO FI AÇÕES PREVID	18.270.783/0001-99	-3,48%	3,05%	-1,93%	8,28%	-7,27%
BB ALOCAÇÃO ATIVA RETORNO TOTAL FIC...	35.292.588/0001-89	0,85%	12,67%	14,58%	20,12%	19,47%
BB ALOCAÇÃO FI...	35.292.597/0001-70	-	-	5,87%	-	6,54%
BB AÇÕES BOLSA AMERICANA FI AÇÕES	36.178.569/0001-99	-1,76%	11,72%	12,61%	1,39%	8,68%
BB MULTIMERCADO LP...	06.015.368/0001-00	0,76%	10,16%	12,26%	23,97%	23,97%
BB MACRO FIC...	05.962.491/0001-75	-0,78%	5,26%	5,61%	16,36%	16,36%
BB AÇÕES BOLSAS GLOBAIS ATIVO ETF...	39.255.695/0001-98	-2,39%	7,65%	10,70%	-	7,63%

TÍTULO	VENC.	COMPRA	QTD.	P.U. COMPRA	ATUAL	MARCAÇÃO	VALOR COMPRA	VALOR ATUAL	RETORNO
							R\$ 0,00	R\$ 0,00	R\$ 0,00 ( 0,00% )