



Documento Assinado Digitalmente por: ELDELTA DE FATIMA BORBA DE MOURA
Acesse em: <https://etce.tce.pe.gov.br/epp/validaDoc.seam> Código do documento: 41c13edc-0e50-4ac0-82c7-6d50542b9e48



Actuary, Risk and
Insurance Management

**AVALIAÇÃO ATUARIAL ANUAL 2024
PLANO FINANCEIRO
INSTITUTO DE PREVIDÊNCIA DOS SERVIDORES
MUNICIPAIS DE SÃO VICENTE FÉRRER
NTA nº 2020.000052.2
SÃO VICENTE FERRER – PE**

Túlio Pinheiro Carvalho MIBA nº 1626

Versão nº 01

**DATA BASE
31 de dezembro de 2023**



SUMÁRIO

LISTA DE ANEXOS.....	5
LISTA DE QUADROS.....	7
LISTA DE GRÁFICOS	8
1. INTRODUÇÃO	9
2. BASE LEGAL UTILIZADA NA ELABORAÇÃO DA AVALIAÇÃO ATUARIAL	10
3. BASE CADASTRAL	10
3.1 Situação da Base Cadastral	10
3.2 Estatísticas.....	12
3.2.1 Ativos.....	12
3.2.2 Dependentes dos Ativos, Inativos e Pensionistas	17
3.2.3 Inativos.....	17
3.2.4 Pensionistas	18
4. PLANO DE BENEFÍCIOS	19
4.1 Aposentadoria por Invalidez	20
4.2 Aposentadoria Compulsória	20
4.3 Aposentadoria por Idade e Tempo de Contribuição.....	20
4.4 Aposentadoria por Idade.....	20
4.5 Pensão por Morte	25
5. HIPÓTESES ATUARIAIS	25
5.1 Hipóteses Financeiras	26
5.1.1 Taxa de Juros Atuariais	26
5.1.2 Taxa de Inflação Futura	26
5.1.3 Projeção de Crescimento Real dos Salários Individuais	27
5.1.4 Projeção do Crescimento Real dos Benefícios do Plano	27
5.1.5 Crescimento do Salário-Mínimo	27



5.1.6 Compensação Previdenciária	27
5.2 Hipóteses Biométricas	28
5.2.1 Novos Entrantes	28
5.2.2 Tábuas Biométricas.....	28
5.3 Outras Hipóteses	29
5.3.1 Rotatividade	29
5.3.2 Composição do Grupo Familiar de Pensionistas.....	29
5.3.3 Tempo de Previdência Anterior à Admissão no Ente Federativo.....	29
5.3.4 Despesas Administrativas	29
6. REGIME FINANCEIRO	30
7. MÉTODO ATUARIAL DE AVALIAÇÃO E CUSTEIO.....	30
8. OS RESULTADOS DA AVALIAÇÃO ATUARIAL	31
8.1. Rentabilidade Nominal dos Ativos	31
8.2. Valor Presente Atuarial dos Benefícios Concedidos.....	31
8.3. Valor Presente Atuarial dos Benefícios a Conceder	32
8.4. Reservas Matemáticas de Benefícios Concedidos e a Conceder	32
8.5. Ativo Líquido do Plano	32
8.6. Valor Atual da Compensação Previdenciária – A Receber.....	32
8.7. Valor Atual da Compensação Previdenciária – A Pagar	32
8.8. Valor Atual das Contribuições Regulamentares Futuras	33
8.9 Valor Atual da Integralização das Reservas a Amortizar.....	33
8.9.1 Limite de Déficit Atuarial	34
8.10. Resultado Atuarial.....	34
8.10.1. Evolução do Resultado Atuarial	34
8.11. Plano de Custeio.....	36
8.11.1 Contribuições Correntes	36



8.11.2 Contribuições Normais.....	36
8.11.3 Custo Suplementar.....	37
8.11.4 Base de Incidência das Contribuições	37
8.12. Projeções Atuariais.....	37
8.13. Conclusões	38



LISTA DE ANEXOS

Anexo 1

Conceitos e Definições: deverão ser apresentados os conceitos e as definições necessários para a correta compreensão dos termos técnicos utilizados e dos resultados apresentados na avaliação atuarial.

Anexo 2

Estatísticas: as informações e dados estatísticos resultantes da avaliação atuarial do RPPS.

Anexo 3

Provisões Matemáticas a Contabilizar: deverão ser apuradas na avaliação atuarial posicionada em 31 de dezembro do exercício e apresentadas pelo atuário, com base no Plano de Contas Aplicável ao Setor Público (PCASP), para posterior registro pelo contador responsável.

Anexo 4

Projeções da Evolução das Provisões Matemáticas para os próximos doze meses.

Anexo 5

Resumo dos fluxos atuariais e Projeção da População Coberta: deverão ser apresentadas as colunas de resumo dos fluxos atuariais de receitas e despesas do RPPS e dos quantitativos esperados de concessão de benefícios de aposentadoria e pensão por morte.

Anexo 6

Projeções Atuariais para o Relatório Resumido da Execução Orçamentária (RREO): deverá ser elaborada tabela com as informações dos fluxos atuariais de receitas e despesas do RPPS, a ser apresentada como anexo no RREO do 6º bimestre do exercício seguinte ao da posição da avaliação atuarial em 31 de dezembro, para atendimento do inciso II do § 1º do art. 53 da Lei Complementar nº 101, de 2000.



Anexo 7

Resultado da Duração do Passivo e Análise Evolutiva: deverá ser apresentado o resultado da duração do passivo e a sua análise evolutiva.

Anexo 8

Ganhos e Perdas Atuariais: deverá ser apresentado o resultado do estudo de ganhos e perdas atuariais.

Anexo 9

Resultado da Demonstração de Viabilidade do Plano de Custeio: deverá ser apresentado o resultado da demonstração da sustentabilidade do plano de custeio do RPPS.

Anexo 10

Tábuas em Geral: deverão ser apresentadas as tábuas biométricas utilizadas na avaliação atuarial.



LISTA DE QUADROS

QUADRO 1. INCONSISTÊNCIA CADASTRAL	11
QUADRO 2. EVOLUÇÃO DO RESULTADO ATUARIAL	34
QUADRO 3. PERCENTUAL DAS CONTRIBUIÇÕES NORMAIS	36



LISTA DE GRÁFICOS

GRÁFICO 1. EVOLUÇÃO DA FOLHA DE PAGAMENTO DOS SERVIDORES ATIVOS NOS ÚLTIMOS 3 ANOS.....	12
GRÁFICO 2. DISTRIBUIÇÃO DOS EFETIVOS POR SEXO	13
GRÁFICO 3. PIRÂMIDE ETÁRIA DOS EFETIVOS POR SEXO	13
GRÁFICO 4. DISTRIBUIÇÃO DOS EFETIVOS POR ESTADO CIVIL.....	14
GRÁFICO 5. PIRÂMIDE ETÁRIA DOS EFETIVOS POR ESTADO CIVIL	14
GRÁFICO 6. DISTRIBUIÇÃO DOS EFETIVOS POR CARREIRA.....	15
GRÁFICO 7. DISTRIBUIÇÃO ETÁRIA DOS EFETIVOS POR CARREIRA.....	15
GRÁFICO 8. DISTRIBUIÇÃO DOS EFETIVOS POR REMUNERAÇÃO	16
GRÁFICO 9. DISTRIBUIÇÃO ACUMULADA DO TEMPO RESIDUAL PARA A APOSENTADORIA EM ANOS.....	17
GRÁFICO 10. EVOLUÇÃO DA FOLHA DE PAGAMENTO DOS SERVIDORES INATIVOS NOS ÚLTIMOS 3 ANOS.....	18
GRÁFICO 11. EVOLUÇÃO DA FOLHA DE PAGAMENTO DOS PENSIONISTAS NOS ÚLTIMOS 3 ANOS	19
GRÁFICO 12. VARIAÇÃO DO CUSTO NORMAL EM FUNÇÃO DA TAXA DE JUROS REAL	35



1. INTRODUÇÃO

O Regime Próprio de Previdência Social – RPPS – de SÃO VICENTE FERRER, visando desenvolver ações estruturais e medidas eficazes ao aperfeiçoamento do sistema previdenciário ofertado aos seus segurados, deverá estruturar, com base nos resultados obtidos nesta Avaliação Atuarial, a execução de um modelo de gestão capaz de maximizar o controle das suas receitas e despesas previdenciárias de médio e longo prazo, com vista à solvência financeira e atuarial do seu plano de benefícios. Os resultados desta Avaliação Atuarial, posicionada na data-base de 30/12/2023, encontram-se descritos no decorrer deste relatório, e dizem respeito ao plano de benefícios administrado pelo RPPS de SÃO VICENTE FERRER, localizado no estado do PE.

Assim, em conformidade com o dispositivo legal representado pela Portaria MF nº 1.467/2022, que dispõe acerca dos elementos mínimos necessários e das normas aplicáveis às avaliações e reavaliações atuariais dos Regimes Próprios de Previdência Social – RPPS – da União, dos Estados, do Distrito Federal e dos Municípios, procura-se aqui estimar as alíquotas de contribuição normal do ente federativo e dos segurados do RPPS, determinar e avaliar o montante das provisões matemáticas na data-base da avaliação, além de, verificar e atestar a condição de Equilíbrio Financeiro e Atuarial – EFA – do plano de benefícios do referido RPPS.

Na consecução da referida Avaliação Atuarial foram considerados os aspectos técnicos pertinentes ao regime financeiro adotado, ao rol de benefícios oferecido, ao método de custeio empregado, e às hipóteses utilizadas em consonância com a realidade do RPPS de SÃO VICENTE FERRER – PE, estando assim em obediência à legislação federal que rege a estrutura e o funcionamento da previdência social dos entes federativos, incluindo-se ainda as determinações legais vigentes referentes à transição imposta pela reforma da previdência do setor público e às novas idades de aposentadoria.



2. BASE LEGAL UTILIZADA NA ELABORAÇÃO DA AVALIAÇÃO ATUARIAL

- *Constituição Federal (alteração introduzida pela Emenda Constitucional n.º. 20, publicada em 16 de dezembro de 1998; Emenda Constitucional n.º. 41, publicada em 31 de dezembro de 2003; Emenda Constitucional n.º. 47, publicada em 06 de julho de 2005; e Emenda Constitucional n.º. 103, publicada em 12 de novembro de 2019);*
- *Lei n.º. 9.717, de 27 de novembro de 1998;*
- *Lei n.º. 10.887, publicada em 21 de junho de 2004;*
- *Portaria MF n.º. 1.467, de 2 de junho de 2022 e alterações posteriores; e*
- *Legislação do Ente Federativo.*

3. BASE CADASTRAL

A base de dados utilizada na execução desta Avaliação Atuarial dispunha de informações cadastrais e financeiras dos segurados do presente RPPS, assim como de seus dependentes, quando da existência dos mesmos. Em relação à posição temporal, tem-se que o banco de dados utilizado refere-se à data-base posicionada em 30/12/2023.

3.1 Situação da Base Cadastral

A análise dos dados cadastrais consiste na primeira etapa da Avaliação Atuarial a ser executada. Dessa forma, nessa etapa busca-se realizar uma verificação criteriosa dos dados a serem utilizados no intuito de identificar possíveis inconsistências e discrepâncias cadastrais capazes de exercer influência significativa e impactar de maneira relevante os resultados observados na Avaliação Atuarial. Nesse contexto, quando da identificação de inconsistências, conforme seja possível, faz-se necessária a manipulação dos dados e o contorno das incoerências verificadas tomando por base as hipóteses estabelecidas na base técnica definida para a execução da avaliação.

O contingente de servidores ativos foi analisado em relação a sete dimensões de informações, conforme descrito a seguir:



- 1) Idade – subdividida em servidores ativos e dependentes;
- 2) Sexo – subdividido em servidores ativos e dependentes;
- 3) Estado Civil – para o grupo de ativos;
- 4) Composição Etária – para os grupos de ativos e servidores;
- 5) Idade de Admissão – dos servidores ativos;
- 6) Tempo de Serviço – tempo de exercício da função no respectivo ente federativo dos servidores ativos; e
- 7) Estratificação Salarial – composição do valor dos proventos dos servidores em questão.

A análise dos dados cadastrais, quando da identificação de inconsistências, exige tratamento estatístico de forma a se obter a melhor aproximação para os dados ausentes ou incompletos, naqueles casos aonde o respectivo ente federado não procedeu às devidas correções dos mesmos, observando-se as regras do quadro abaixo.

QUADRO 1. INCONSISTÊNCIA CADASTRAL

DADO	DESCRIÇÃO DO ERRO	AJUSTE
Data de Nascimento	Servidor com idade menor que 18 anos	Modificação da idade para 18 anos
Data de Admissão	Servidor com idade de admissão menor que 18 anos	Modificação da idade para 18 anos
Valor Bruto	Servidor com valor bruto menor que um salário-mínimo	Modificação para a média do cargo respeitando o sexo
Sexo	Servidor com sexo incoerente com o nome	Modificação para o sexo correto do servidor

Todos os servidores, elegíveis ao benefício de aposentadoria na data-base desta avaliação, foram considerados como sendo iminentes à concessão do benefício.



3.2 Estatísticas

3.2.1 Ativos

De acordo com o cadastro utilizado, o grupo de segurados deste RPPS apresentou as características mostradas nesta seção, com uma folha salarial referente aos servidores de R\$ 733.007,79 (setecentos e trinta e três mil e sete reais e setenta e nove centavos).

O gráfico abaixo mostra a evolução da folha salarial dos servidores ativos nos últimos 3 anos.

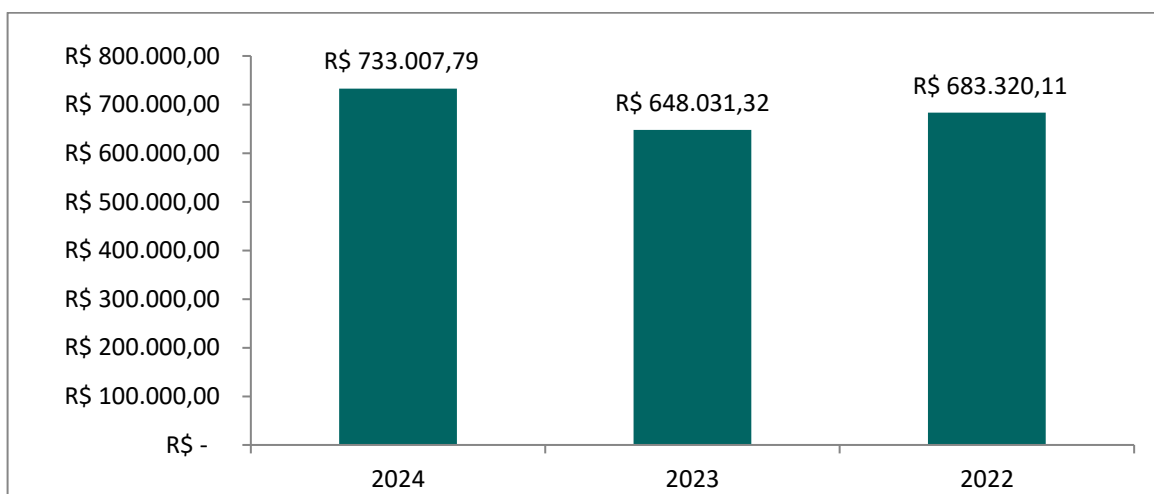


GRÁFICO 1. EVOLUÇÃO DA FOLHA DE PAGAMENTO DOS SERVIDORES ATIVOS NOS ÚLTIMOS 3 ANOS

Atualmente estão vinculados ao RPPS de SÃO VICENTE FERRER – PE 237 servidores ativos, sendo estes titulares de cargos efetivos no quadro de pessoal do Ente Federativo. As mulheres totalizando 157 servidoras representam 66,24% do total, enquanto os homens totalizam 80 servidores, representando assim 33,76% desse universo total.

O sexo dos servidores é uma das variáveis demográficas que ajudam a determinar a idade de aposentadoria. As mulheres vivem mais e se aposentam 5 (cinco) anos mais



cedo que os homens, portanto o financiamento de seus benefícios é mais oneroso em qualquer sistema previdenciário brasileiro.

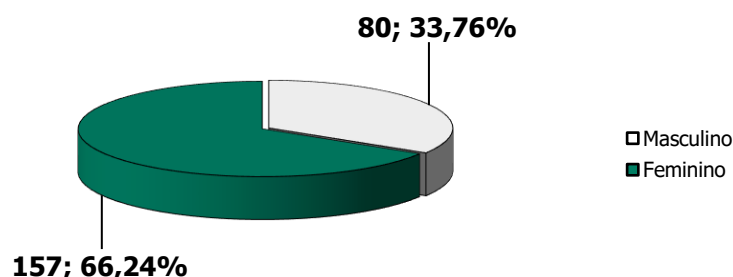


GRÁFICO 2. DISTRIBUIÇÃO DOS EFETIVOS POR SEXO

A média de idade entre os homens é de 55,4, enquanto entre as mulheres a média é de 52,8, sendo aproximadamente 4,92% menor que a dos homens.

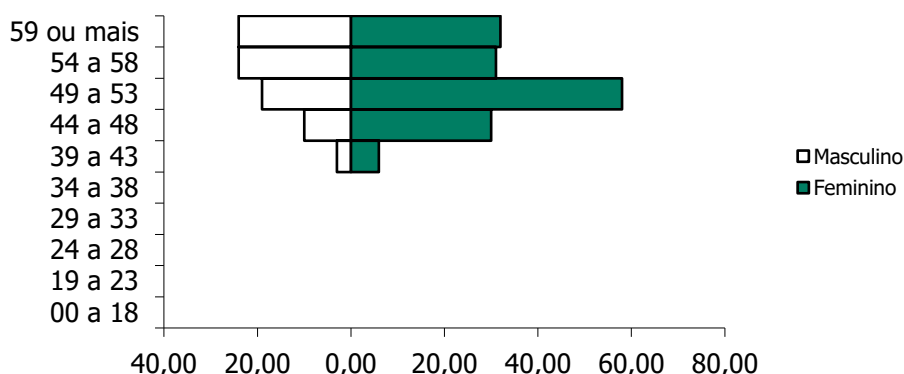


GRÁFICO 3. PIRÂMIDE ETÁRIA DOS EFETIVOS POR SEXO

O estado civil dos servidores não determina a idade de aposentadoria, mas indica a necessidade de financiamento de outros benefícios, como as pensões. Portanto, servidores casados são mais onerosos aos sistemas previdenciários quando comparados aos solteiros. Acrescente-se a isso o fato de que os servidores casados geralmente possuem filhos, que,



obviamente, detêm direitos previdenciários frente ao RPPS, elevando ainda mais os custos do sistema.

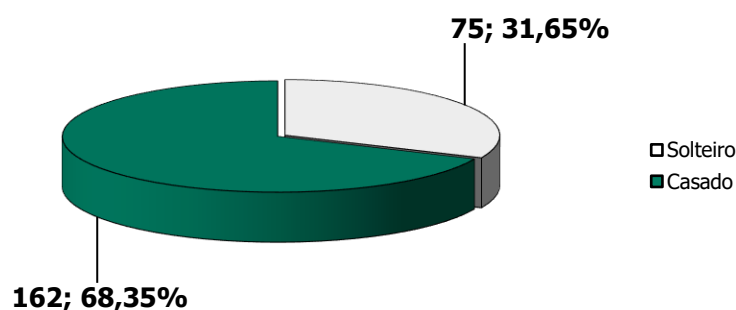


GRÁFICO 4. DISTRIBUIÇÃO DOS EFETIVOS POR ESTADO CIVIL

São 75 servidores solteiros, representando 31,65% do total, enquanto têm-se 162 servidores casados, representando assim 68,35% do total.

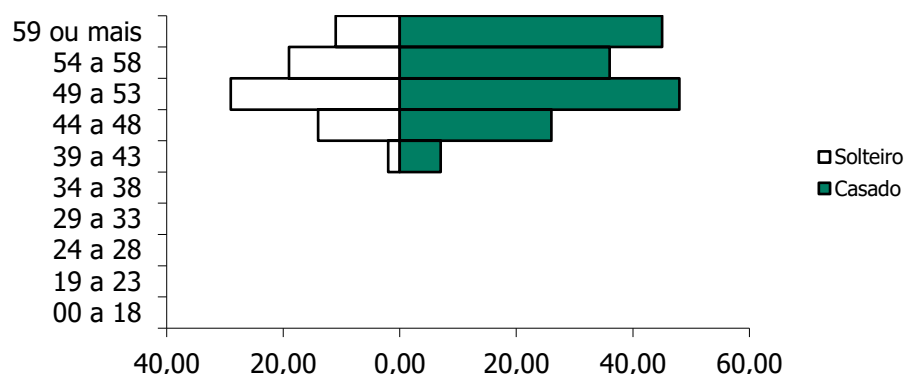


GRÁFICO 5. PIRÂMIDE ETÁRIA DOS EFETIVOS POR ESTADO CIVIL

A média de idade entre os solteiros é de 52,7 anos, enquanto entre os casados é de 54,1.



Outra variável, também importante para determinação dos custos previdenciários, é a carreira do servidor. As carreiras de Magistério e Não-magistério determinam quando os servidores serão elegíveis aos benefícios programados.

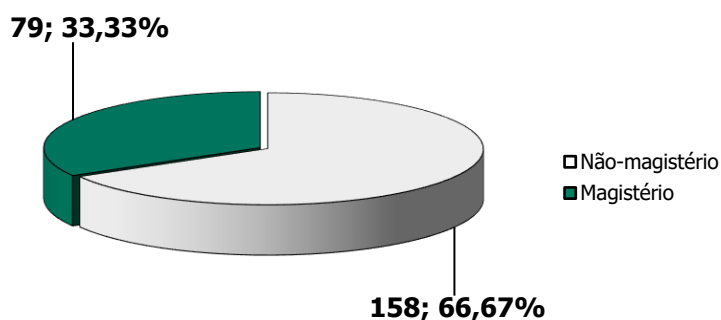


GRÁFICO 6. DISTRIBUIÇÃO DOS EFETIVOS POR CARREIRA

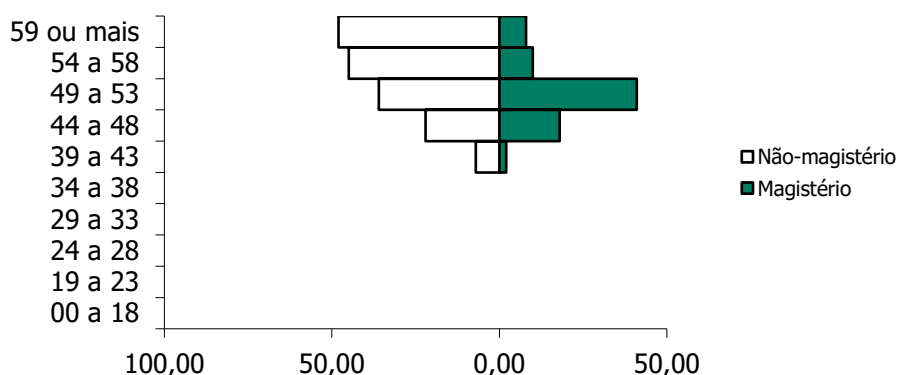


GRÁFICO 7. DISTRIBUIÇÃO ETÁRIA DOS EFETIVOS POR CARREIRA

Os servidores no Magistério totalizam 79 indivíduos, representando 33,33% do total, enquanto 66,67% do total são Não-magistério, isto é, 158 servidores. A média de idade é maior entre os servidores que pertencem ao magistério, aproximadamente em 6,56%: 51,3 contra 54,9 anos. Os servidores do Magistério aposentam-se mais cedo, 5



anos antes, por isso, são mais onerosos ao sistema previdenciário que os servidores da carreira de Não-magistério.

Observa-se que 15,19% destes recebem até 1 salário-mínimo, 66,67% destes recebem entre 1 e 3 salários-mínimos, 16,88% entre 3 e 5 salários-mínimos, 1,27% entre 5 e 10 salários-mínimos, e 0% acima de 10 salários-mínimos.

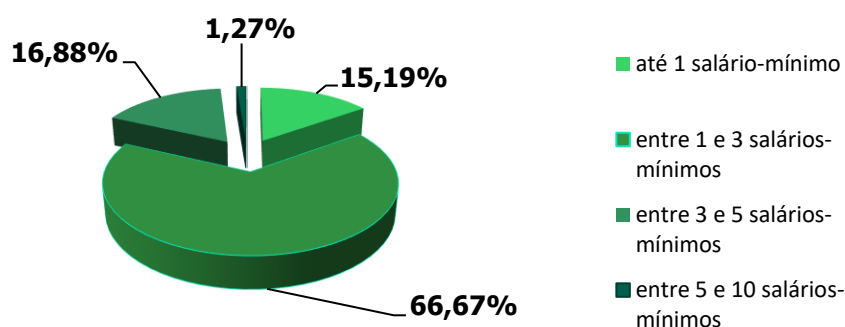


GRÁFICO 8. DISTRIBUIÇÃO DOS EFETIVOS POR REMUNERAÇÃO

O comportamento do tempo residual para aposentadoria dos servidores efetivos em função do sexo é descrito a seguir. Em média, os homens apresentam um tempo residual para aposentadoria de 9,3 anos, enquanto para as mulheres este tempo é de 3,9 anos.

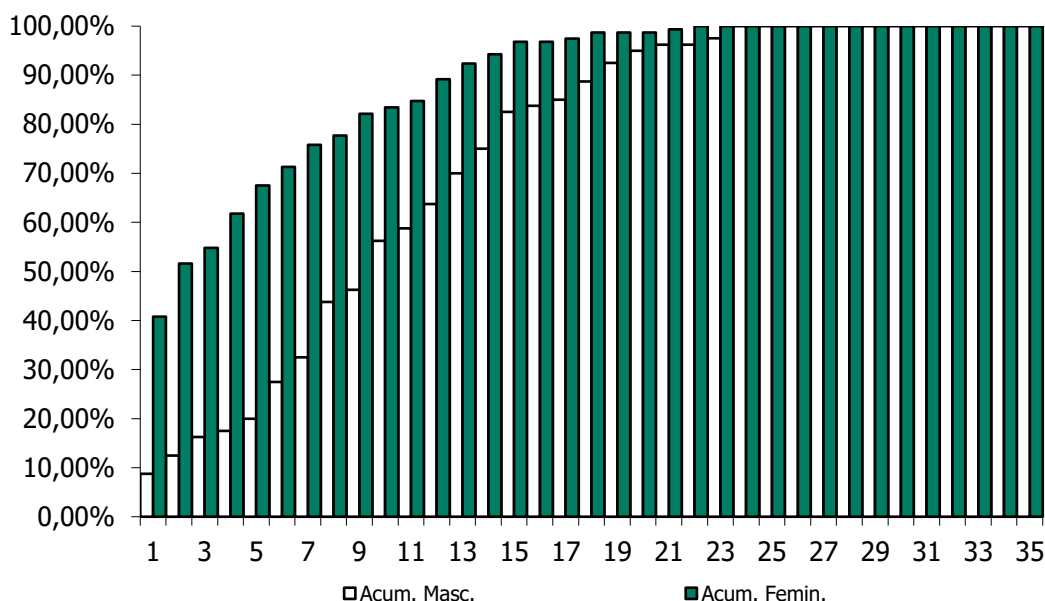


GRÁFICO 9. DISTRIBUIÇÃO ACUMULADA DO TEMPO RESIDUAL PARA A APOSENTADORIA EM ANOS

3.2.2 Dependentes dos Ativos, Inativos e Pensionistas

As informações, referente aos dependentes, que foram repassadas continham a quantidade de dependentes e o ano de nascimento do dependente mais jovem e a matrícula do servidor de cada dependente.

3.2.3 Inativos

O RPPS de SÃO VICENTE FERRER possuía, na data base desta avaliação atuarial, 224 aposentados.

A folha mensal dos benefícios de aposentadoria era de R\$ 460.465,62 (quatrocentos e sessenta mil e quatrocentos e sessenta e cinco reais e sessenta e dois centavos), implicando num valor médio de benefícios na ordem de R\$ 2.055,65 (dois mil e



cinquenta e cinco reais e sessenta e cinco centavos). A idade média dos aposentados na data base da avaliação era de 68 anos.

O gráfico abaixo mostra a evolução da folha de pagamento dos servidores inativos nos últimos 3 anos.

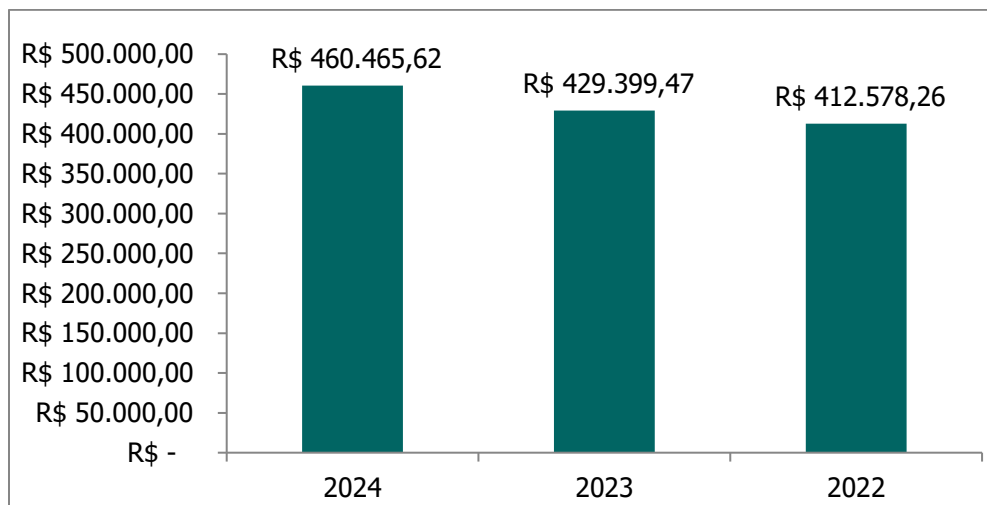


GRÁFICO 10. EVOLUÇÃO DA FOLHA DE PAGAMENTO DOS SERVIDORES INATIVOS NOS ÚLTIMOS 3 ANOS

3.2.4 Pensionistas

O RPPS de SÃO VICENTE FERRER possuía, na data base desta avaliação atuarial, 50 pensionistas.

A folha mensal dos benefícios de pensão era de R\$ 72.900,16 (setenta e dois mil e novecentos reais e dezesseis centavos), implicando num valor médio de benefícios na ordem de R\$ 1.458,00 (um mil e quatrocentos e cinquenta e oito reais). A idade média destes segurados é de 67,8 anos.

O gráfico abaixo mostra a evolução da folha de pagamento dos pensionistas nos últimos 3 anos.

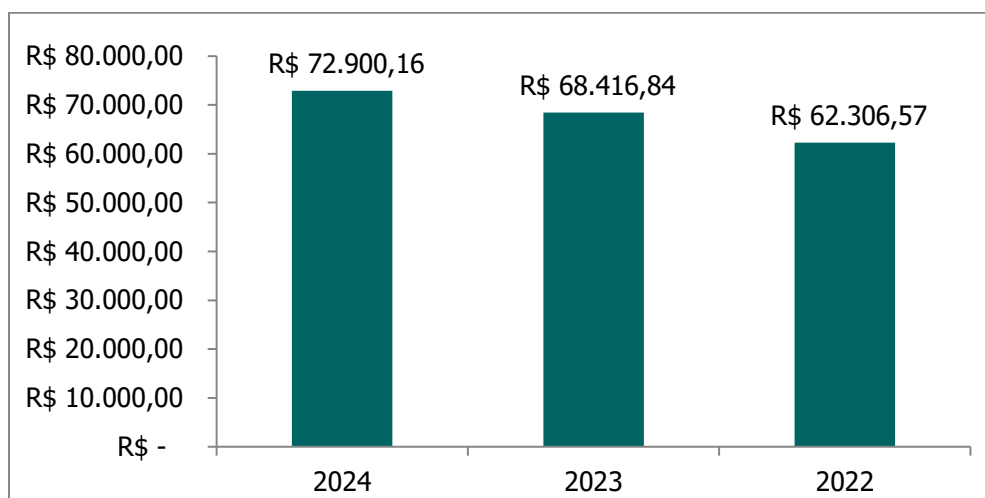


GRÁFICO 11. EVOLUÇÃO DA FOLHA DE PAGAMENTO DOS PENSIONISTAS NOS ÚLTIMOS 3 ANOS

4. PLANO DE BENEFÍCIOS

O Regime Próprio de Previdência Social de SÃO VICENTE FERRER, oferta aos seus segurados, conforme as disposições legais previstas na legislação municipal atualmente vigente, um rol descritivo contendo os seguintes benefícios previdenciários, sendo todos concedidos na modalidade de "*Benefício Definido – BD*" oferece aos seus participantes um rol contendo os seguintes benefícios, sendo todos concedidos na modalidade de "*Benefício Definido – BD*":

1. Quanto aos segurados:

- a) *Aposentadoria por Invalidez;*
- b) *Aposentadoria Compulsória;*
- c) *Aposentadoria por Idade e tempo de Contribuição; e*
- d) *Aposentadoria por Idade.*

2. Quanto aos dependentes:

- a) *Pensão por Morte.*



4.1 Aposentadoria por Invalidez

É o benefício a que tem direito o segurado, que esteja ou não recebendo auxílio-doença, que for considerado incapaz para o trabalho e não sujeito à reabilitação para o exercício de atividade que lhe garanta subsistência.

4.2 Aposentadoria Compulsória

É o benefício a que tem direito o segurado após atingir a idade limite de concessão deste benefício, 75 (setenta e cinco) anos.

4.3 Aposentadoria por Idade e Tempo de Contribuição

É o benefício programado a que tem direito o segurado que estiver preenchido todos os requisitos necessários a sua concessão, de forma vitalícia.

Até 31 de dezembro de 2003, as regras de aposentadoria vigentes eram aquelas estabelecidas pela Emenda Constitucional nº. 20, publicada em 16 de dezembro de 1998.

A partir de quando passou a vigorar a Emenda Constitucional nº. 41, publicada em 31 de dezembro de 2003, outras regras para a concessão de aposentadoria foram criadas.

A Emenda Constitucional nº. 41, de 19 de dezembro de 2003, e a Emenda Constitucional nº. 47, de 05 de julho de 2005, trazem significativas modificações à previdência do trabalhador brasileiro, em especial, à do servidor público.

4.4 Aposentadoria por Idade

É o benefício programado a que tem direito o segurado que estiver preenchido os requisitos mínimos necessários a sua concessão, de forma vitalícia.

Até 31 de dezembro de 2003, as regras de aposentadoria vigentes eram aquelas estabelecidas pela Emenda Constitucional nº. 20, publicada em 16 de dezembro de 1998.



A partir de quando passou a vigorar a Emenda Constitucional nº. 41, publicada em 31 de dezembro de 2003, outras regras para a concessão de aposentadoria foram criadas.

O resumo das regras de concessões de benefícios e a forma de cálculo de aposentadoria por idade e por idade e tempo de contribuição está inserido abaixo.

Regras de Concessão

a. Servidores Admitidos a partir de 2003

A Emenda Constitucional nº. 41, de 19 de dezembro de 2003, manteve as regras de idade e tempo de contribuição de entrada em benefício da Emenda Constitucional nº. 20/98, entretanto mudou as regras de cálculo do seu valor. Os servidores admitidos após a publicação da Emenda Constitucional nº. 41/03 não tem direito ao benefício integral, que passa a ser calculado por ocasião de sua concessão, consideradas as remunerações utilizadas como base para as contribuições do servidor aos Regimes Próprios e Regime Geral, conforme o § 3º do artigo 40 da Constituição Federal:

"Art.40

..."

§ 3º. Para o cálculo dos proventos de aposentadoria, por ocasião da sua concessão, serão consideradas as remunerações utilizadas como base para as contribuições do servidor aos regimes de previdência de que tratam este artigo e o art. 201, na forma da lei."

A Lei nº. 10.887, de 21 de junho de 2004, trouxe detalhamento com relação à metodologia de cálculo utilizada:

"Art.1º. No cálculo dos proventos de aposentadoria dos servidores titulares de cargo efetivo de qualquer dos poderes da União, dos Estados, do Distrito Federal e dos Municípios, previsto no §3º do art.40 da Constituição Federal, será considerada a média aritmética simples das maiores



remunerações, utilizadas como base para as contribuições do servidor aos regimes de previdência a que esteve vinculado, correspondentes a oitenta por cento de todo o período contributivo desde a competência de julho de 1994 ou desde a do início da contribuição, se posterior àquela competência.”

b. Servidores Admitidos até 31/12/2003

Para esses servidores, fica assegurado o direito a aposentadoria com proventos integrais à totalidade de sua remuneração desde que preenchida os seguintes requisitos, cumulativamente:

- *60 anos de idade, se homem, e 55 anos de idade, se mulher;*
- *35 anos de contribuição, se homem, e 30 anos de contribuição, se mulher;*
- *20 anos de efetivo exercício no serviço público; e*
- *10 anos de carreira e 5 anos de efetivo exercício no cargo em que se der a aposentadoria.*

No caso dos professores, os requisitos de idade e tempo de contribuição serão reduzidos em 5 (cinco) anos, desde que comprovem exclusivamente tempo de efetivo exercício nas funções de magistério: na educação infantil e no ensino fundamental e médio.

A Lei Federal nº. 11.301, de 10 de maio de 2006, estabelece que são consideradas funções de magistério as exercidas por professores e especialistas em educação no desempenho de atividades educativas, quando exercidas em estabelecimento de educação básica em seus diversos níveis e modalidades, incluídas, além do exercício de docência, as de direção de unidade escolar e as de coordenação e assessoramento pedagógico.



c. Servidores Admitidos até 16/12/1998

Situação I – Ingresso no serviço público como titular de cargo até 16/12/1998

Os servidores que ingressaram no serviço público, como titulares de cargo efetivo antes da Emenda Constitucional nº. 20/98, tem direito a aposentadoria voluntária, devendo atender, cumulativamente, as seguintes condições:

- *53 anos de idade, se homem, e 48 anos de idade, se mulher;*
- *35 anos de contribuição, se homem, e 30 anos de contribuição, se mulher;*
- *5 (cinco) anos de efetivo exercício no cargo em que se der a aposentadoria;*
e
- *Cumprir pedágio que é um acréscimo de 20,00% sobre o tempo faltante para aposentadoria contado na data da publicação da Emenda Constitucional nº. 20/98.*

O professor terá direito a um bônus de 17,00% para os homens e 20,00% para a mulher, sobre o efetivo tempo de serviço contado na data de publicação da Emenda Constitucional nº. 20/98, desde que aposente, exclusivamente, com tempo de efetivo exercício nas funções de magistério.

O servidor que cumprir as exigências para aposentadoria, na forma descrita, terá os seus proventos de inatividade reduzidos para cada ano antecipado em relação aos limites de idade estabelecidos pelo art.40, § 1º, III, "a" e § 5º da Constituição Federal – homem 60 anos de idade e mulher 55 anos de idade – na seguinte proporção:

- *3,50% para aquele que completar as exigências até 2005; e*
- *5,00% para aquele que completar as exigências a partir de 2006.*

A base de cálculo dos proventos de aposentadoria foi alterada, passando a serem consideradas, por ocasião de sua concessão, as remunerações utilizadas como base para as contribuições do servidor aos Regimes Próprios e Regime Geral, deixando de ter direito a integralidade.



Como mencionado anteriormente, para o cálculo do benefício, neste caso, será considerada a média aritmética simples das maiores remunerações, utilizadas como base para as contribuições do servidor aos regimes de previdência a que esteve vinculado, correspondentes a oitenta por cento de todo o período contributivo desde a competência de julho de 1994 ou desde a do início da contribuição, se posterior àquela competência.

Situação II – Ingresso no serviço público até 16/12/1998

A Emenda Constitucional nº. 47/05 traz nova regra de transição para a aposentadoria voluntária, voltada aos servidores que ingressaram no serviço público até 16/12/1998. Nesta regra os proventos serão integrais, que corresponderão à totalidade da remuneração do servidor no cargo efetivo em que se der a aposentadoria, devendo o servidor atender, cumulativamente, as seguintes condições:

- *35 anos de contribuição, se homem, e 30 anos de contribuição, se mulher;*
- *25 anos de efetivo exercício no serviço público;*
- *15 anos de carreira;*
- *5 anos em que se der a aposentadoria; e*
- *Idade mínima resultante da redução de 1 (um) ano, relativamente aos limites de idade de 60 anos para homens e 55 anos de idade para as mulheres, para cada ano de contribuição que exceder a condição prevista no primeiro item.*

Regras para atualização de benefícios

a. Com paridade integral

Aos atuais aposentados e pensionistas, aos servidores que haviam reunido os requisitos para aposentadoria na data da publicação da Emenda Constitucional nº. 41/03, aos abrangidos pelo art. 6º, da Emenda Constitucional nº.41/03 e art. 3º da Emenda Constitucional nº.47/05 é assegurada a paridade, ou seja, os proventos de aposentadoria e as pensões serão revistos na mesma proporção e mesma data, sempre que se modificar a remuneração dos servidores em atividade, sendo também estendido aos aposentados e



aos pensionistas quaisquer benefícios ou vantagens posteriormente concedidos aos servidores em atividades, inclusive quando decorrentes da transformação ou reclassificação do cargo ou função em que se deu a aposentadoria ou que serviu de referência para concessão de pensão, na forma da lei.

b. Sem paridade

A Emenda Constitucional nº. 41/03 e a Emenda Constitucional nº. 47/05 estabelecem que, com exceção dos grupos abrangidos no item anterior, todos os benefícios de aposentadoria e pensão serão reajustados em caráter permanente assegurando seu valor real e mantendo seu poder de compra, sendo que os critérios de reajuste dependem de regulamentação em lei.

4.5 Pensão por Morte

Este benefício é devido ao(s) dependente(s) em caso de falecimento do servidor ativo ou aposentado.

Regra de cálculo dos benefícios de pensão

A pensão por morte será igual à totalidade dos proventos (aposentado na data anterior a do óbito) ou a totalidade da remuneração de contribuição (servidor ativo na data anterior a do óbito) sendo, em ambos os casos, limitados ao teto estabelecido para os benefícios do Regime Geral de Previdência Social. Os benefícios superiores ao teto serão acrescidos 70,00% incidente sobre a parcela que exceder o limite.

5. HIPÓTESES ATUARIAIS

Registram-se a seguir as hipóteses atuariais utilizadas na execução desta Avaliação Atuarial. As hipóteses utilizadas foram separadas em três grupos: *Hipóteses Financeiras*, *Hipóteses Biométricas* e *Outras Hipóteses*.

As Hipóteses Financeiras que constam nesta Avaliação Atuarial foram:



1. *Taxa de Juros Atuariais;*
2. *Taxa de Inflação Futura;*
3. *Projeção de Crescimento Real dos Salários Individuais;*
4. *Projeção de Crescimento Real dos Benefícios;*
5. *Crescimento do Salário-Mínimo; e*
6. *Compensação Previdenciária.*

As Hipóteses Biométricas que constam nesta Avaliação Atuarial foram:

1. *Novos Entrantes; e*
2. *Tábuas Biométricas.*

As Outras Hipóteses consideradas nesta Avaliação Atuarial foram:

1. *Rotatividade;*
2. *Composição do Grupo Familiar de Pensionistas;*
3. *Tempo de Previdência Anterior à Admissão no Ente Federativo; e*
4. *Despesas Administrativas.*

5.1 Hipóteses Financeiras

São aquelas relacionadas aos aspectos econômico-financeiros do RPPS.

5.1.1 Taxa de Juros Atuariais

A taxa de juros pode ser vista como uma soma de três componentes: taxa de retorno livre de risco, prêmio pelo risco de investimento e prêmio pela inflação. Adotou-se, nesta Avaliação Atuarial, uma taxa real de juros atuarial de 5,12% a.a.

5.1.2 Taxa de Inflação Futura

Adotou-se como hipótese o fato de que os salários futuros serão reajustados anualmente com reposição a nível mínimo igual à inflação média projetada em 0,00% a.a.



5.1.3 Projeção de Crescimento Real dos Salários Individuais

As estimativas dos salários futuros dos servidores levarão em consideração dois fatores: componente de produtividade e componente de inflação. Quanto à componente de inflação, será utilizada a taxa de inflação futura acima citada, porém quanto à componente de produtividade será utilizada a taxa de 1,00% a.a., considerando razoável essa hipótese para o serviço público brasileiro.

5.1.4 Projeção do Crescimento Real dos Benefícios do Plano

Admite-se nesta Avaliação Atuarial, por hipótese, que os benefícios, uma vez concedidos, sofrerão reajuste de 1,00% a.a., para os servidores aposentados na carreira de magistério e de 0,00% para os demais servidores.

5.1.5 Crescimento do Salário-Mínimo

Exclusivamente para efeito de estimativa do valor mínimo mensal dos benefícios a serem concedidos aos segurados, o valor do salário-mínimo será preservado a valor real.

5.1.6 Compensação Previdenciária

O artigo 4º da Lei nº. 9.796, de 05 de maio de 1999, dispõe:

"Cada Regime Próprio de Previdência Social de servidor público tem direito, como regime instituidor, de receber do Regime Geral de Previdência Social, enquanto regime de origem, compensação financeira."

Portanto, considerou-se que o Regime Próprio de Previdência Social – RPPS – de SÃO VICENTE FERRER terá o direito de receber compensação financeira do Regime Geral de Previdência Social – RGPS.

Salienta-se que a Compensação Previdenciária aqui prevista foi calculada com base nas hipóteses adotadas neste relatório e nas informações prestadas pelo Regime Próprio



de Previdência Social – RPPS – de SÃO VICENTE FERRER, estando, portanto, dependente da confirmação e averbação por parte do INSS dos tempos de contribuição considerados e das informações prestadas para fins desta avaliação.

O INSS calcula essa Compensação Previdenciária apoiando-se em dados fornecidos Regime Próprio de Previdência Social – RPPS, atendendo a todos os requerimentos adicionais introduzidos pelo citado fator previdenciário. Dentre esses dados, se requer todo o histórico salarial do participante, a partir de julho de 1994, como filiados ao INSS.

Para cada segurado ativo, o montante da Compensação Previdenciária a receber do RGPS foi obtido com base no tempo anterior presumido ou observado de INSS. Caso o RPPS não possua essa informação, a estimativa da compensação previdenciária estará limitada ao percentual de 6,00% do Valor Atual dos Benefícios Futuros.

5.2 Hipóteses Biométricas

São aquelas relacionadas aos aspectos demográficos pertinentes à massa de segurados do Regime Próprio de Previdência Social – RPPS.

5.2.1 Novos Entrantes

Considera-se fechado o atual grupo de participantes do presente RPPS, supondo-o assim constante e adequado ao atual quadro de pessoal do Ente Federativo.

5.2.2 Tábuas Biométricas

As tábuas biométricas utilizadas para os cálculos atuariais concernentes a esta Avaliação Atuarial foram:

- 1) *Sobrevivência de válidos: IBGE-2022;*
- 2) *Mortalidade de válidos: IBGE-2022;*
- 3) *Sobrevivência de inválidos: IBGE-2022;*
- 4) *Mortalidade de inválidos: IBGE-2022;*



- 5) *Mortalidade de válidos, para composição de tabela bidecremental: IBGE-2022; e*
- 6) *Entrada em invalidez, para composição de tabela bidecremental: Álvaro Vindas.*

5.3 Outras Hipóteses

Representam as demais hipóteses necessárias à realização da Avaliação Atuarial.

5.3.1 Rotatividade

Devido à estabilidade versada na Constituição Federal para os servidores efetivos, considerou-se a rotatividade como sendo nula e sem efeito sobre a composição do grupo de segurados, ou seja, igual a 0,00%.

5.3.2 Composição do Grupo Familiar de Pensionistas

O cálculo se apoiou em dados fornecidos pelo Ente Federativo e/ou nas hipóteses utilizadas sobre a composição do grupo familiar do servidor.

5.3.3 Tempo de Previdência Anterior à Admissão no Ente Federativo

Foram estabelecidas as seguintes hipóteses:

- I – os tempos efetivamente levantados a partir de dados cadastrais fornecidos pelo Ente Federativo;*
- II – 100,00% (cem por cento) do período decorrido entre a idade normal de entrada no mercado de trabalho formal, de 25 anos, e a idade de admissão do segurado no ente federativo, constante do cadastro, em conformidade com a Portaria MPAS n.º. 1.467, de 02/06/2022.*

5.3.4 Despesas Administrativas

Conforme disposição legal levou-se em consideração o limite de 2,30% (dois vírgula trinta por cento) sobre as remunerações brutas de segurados ativos, aposentados e pensionistas a título de custeio das despesas administrativas do RPPS.



6. REGIME FINANCEIRO

O regime de financiamento dos benefícios adotado nesta Avaliação Atuarial para fins de mensuração da obrigação previdenciária de responsabilidade do RPPS de SÃO VICENTE FERRER é o de Repartição Simples. A lógica do regime de Repartição Simples consiste no fato de que as contribuições vertidas ao RPPS, pelos segurados e ente federativo, em cada exercício financeiro futuro, devem ser suficientes ao pagamento dos benefícios devidos aos segurados em cada exercício financeiro de referência, inexistindo nesse regime, portanto, o objetivo de acumulação e capitalização dos recursos financeiros existentes.

7. MÉTODO ATUARIAL DE AVALIAÇÃO E CUSTEIO

Em face da inexistência de uma classificação universal para os métodos atuariais de avaliação e custeio de benefícios previdenciários, utilizou-se nesta Avaliação Atuarial a nomenclatura introduzida por Dan McGill e Donald Grubbs no "*Fundamentals of Private Pensions – sixth edition – 1989*", onde a definição de um método atuarial para a avaliação e custeio dos benefícios pode ser dada em função de seis atributos técnicos fundamentais, quais sejam:

- *Alocação de Custo ou Alocação de Benefícios;*
- *Se porção do custo total projetado para cada ano será: percentual do salário, um valor constante ou um valor acumulado.*
- *Desenvolve passivo de custo suplementar ou não;*
- *Custos acurados são calculados com referência as idades de entrada ou as idades atingidas;*
- *Custo Normal será individual ou agregado; e*
- *Tratamento dos ganhos e perdas atuariais.*

O método adotado na avaliação do RPPS de SÃO VICENTE FERRER possui os seguintes predicados, a saber:



- *Cálculo misto individual/agregado com reconhecimento explícito do passivo suplementar corrente e equacionamento revisado periodicamente;*
- *Idade individual de entrada;*
- *Alocação de custo, com contribuição normal expressa por percentagem constante aplicada sobre salário-de-participação, a ser revista periodicamente;*
- *Reconhecimento implícito dos ganhos e perdas atuariais anuais; e*
- *Grupo fechado.*

8. OS RESULTADOS DA AVALIAÇÃO ATUARIAL

A presente Avaliação Atuarial compreende o cálculo atuarial referente à configuração de custeio atualmente vigente no âmbito do plano de benefícios do RPPS de SÃO VICENTE FERRER - PE, conforme pode ser visto nos Anexo 3 e 6.

O estudo atuarial tem por finalidade primordial evidenciar a necessidade de financiamento do Regime Próprio de Previdência Social, na data da avaliação, com vista à obtenção do Equilíbrio Financeiro e Atuarial – EFA – exigido pela legislação federal.

8.1. Rentabilidade Nominal dos Ativos

O RPPS não disponibilizou as informações referentes às rentabilidades mensais dos seus ativos, por este motivo, ficamos impossibilitados de analisar a rentabilidade nominal do RPPS de SÃO VICENTE FERRER.

8.2. Valor Presente Atuarial dos Benefícios Concedidos

O Valor Presente Atuarial dos Benefícios Concedidos foi estimado, conforme a presente Avaliação Atuarial, no montante de R\$ 75.337.916,84 (setenta e cinco milhões trezentos e trinta e sete mil e novecentos e dezesseis reais e oitenta e quatro centavos).



8.3. Valor Presente Atuarial dos Benefícios a Conceder

O Valor Presente dos Benefícios a Conceder foi mensurado, conforme a presente Avaliação Atuarial, no valor total de R\$ 108.378.295,62 (cento e oito milhões trezentos e setenta e oito mil e duzentos e noventa e cinco reais e sessenta e dois centavos).

8.4. Reservas Matemáticas de Benefícios Concedidos e a Conceder

As Reservas Matemáticas de Benefícios a Conceder totalizam R\$ 90.283.335,84 (noventa milhões duzentos e oitenta e três mil e trezentos e trinta e cinco reais e oitenta e quatro centavos). É o resultado da subtração do Valor Presente Atuarial dos Benefícios a Conceder pelo Valor Presente Atuarial das Contribuições Futuras e pelo Valor Atual da Compensação Financeira e Receber. Quanto a Reserva Matemática dos Benefícios Concedidos, o valor total é R\$ 71.567.514,71 (setenta e um milhões quinhentos e sessenta e sete mil e quinhentos e quatorze reais e setenta e um centavos).

8.5. Ativo Líquido do Plano

O presente RPPS apresentava um ativo líquido, na data-base da Avaliação Atuarial, na importância de R\$ 127.495,38 (cento e vinte e sete mil e quatrocentos e noventa e cinco reais e trinta e oito centavos). Sua Composição é totalmente em aplicações e conta corrente.

8.6. Valor Atual da Compensação Previdenciária – A Receber

O Valor Presente da Compensação Previdenciária Futura a Receber do RGPS pelo presente RPPS foi estimado em R\$ 10.021.978,76 (dez milhões vinte e um mil e novecentos e setenta e oito reais e setenta e seis centavos).

8.7. Valor Atual da Compensação Previdenciária – A Pagar

A avaliação incorpora a mensuração do montante da Compensação Previdenciária a ser paga pelo RPPS, como regime de origem, ao RGPS, como regime instituidor, na



dependência do cadastro do RPPS apresentar ex-segurados nesta situação. Entretanto, na data-base da avaliação, o RPPS não dispunha de tal cadastro, não se prevendo aqui qualquer compensação desta específica natureza.

Não obstante, considerou-se nula a rotatividade do emprego em grupo fechado dos atuais segurados ativos analisados, não se prevendo o pagamento de qualquer outra Compensação Previdenciária futura em favor do Regime Geral de Previdência Social, ou de outro Regime Próprio de Previdência Social, relativa aos atuais segurados ativos.

8.8. Valor Atual das Contribuições Regulamentares Futuras

O Valor Atual das Contribuições Regulamentares Futuras, ou Valor Presente Atuarial das Contribuições Normais Futuras foi mensurado em R\$ 11.843.383,15 (onze milhões oitocentos e quarenta e três mil e trezentos e oitenta e três reais e quinze centavos), já líquidas das despesas administrativas e do custo suplementar, sendo R\$ 6.550.797,30 (seis milhões quinhentos e cinquenta mil e setecentos e noventa e sete reais e trinta centavos) relativos às contribuições do Ente Federativo, e R\$ 5.292.585,85 (cinco milhões duzentos e noventa e dois mil e quinhentos e oitenta e cinco reais e oitenta e cinco centavos) das contribuições dos servidores efetivos ativos, aposentados e pensionistas na forma da Lei.

8.9 Valor Atual da Integralização das Reservas a Amortizar

De acordo com a Portaria MPAS nº. 1.467/2022 e suas Instruções Normativas, as provisões matemáticas calculadas em Avaliação Atuarial devem ter previsto um prazo conforme o estipulado no anexo VI do Art. 43º.

- 35 (trinta e cinco) anos, contados a partir do primeiro plano de amortização implementado pelo ente federativo após a publicação da Portaria;
- Conforme fórmula considerando a duração do passivo com parâmetro para o cálculo do LDA; ou



- Conforme fórmula considerando a sobrevida média dos aposentados e pensionistas como parâmetro para cálculo do LDA.

8.9.1 Limite de Déficit Atuarial

O valor do déficit atuarial a ser equacionado pelo plano de amortização, em caso aplicação das fórmulas de cálculo Duração do Passivo (DP) ou Sobrevida Média dos Aposentados e Pensionistas do RPPS (SVM), terá um desconto do Limite de Déficit Atuarial (LDA). Para aplicação do LDA o município deve seguir o disposto no Art. 43º do Anexo VI da Portaria MPAS 1.467/2022.

8.10. Resultado Atuarial

No presente estudo atuarial estimou-se um déficit da ordem de 161.723.355,17 (cento e sessenta e um milhões e setecentos e vinte e três mil e trezentos e cinquenta e cinco reais e dezessete centavos), desconsiderando qualquer plano de insuficiência financeira.

8.10.1. Evolução do Resultado Atuarial

Faz-se, na presente seção, a análise comparativa entre os resultados das três últimas avaliações atuariais, em conformidade com o disposto no art. 66 da Portaria MPAS 1.467/2022, de 02 de junho de 2022.

QUADRO 2. EVOLUÇÃO DO RESULTADO ATUARIAL

Resultado Atuarial		
Dez/22	Dez/21	Dez/20
-161.723.355,17	-R\$ 145.510.763,76	-R\$ 138.945.449,91

O agravamento do resultado deu-se, principalmente, pelas mudanças das tábuas de sobrevivência e variações do número de segurados e a massa remuneratória dos respectivos exercícios.



8.10.2. Análise de Sensibilidade

Segundo o Art. 66º da Portaria MF 1.467/2022, o Fundo em Repartição deverá apresentar a análise de sensibilidade do resultado atuarial à variação das taxas de juros, incluindo a sua demonstração à taxa de juros de 0,00%.

Considerando a taxa de juros atuarial real de 5,12% foi apurada uma Cobertura de Insuficiência Financeira de R\$ 161.723.355,17 (cento e sessenta e um milhões e setecentos e vinte e três mil e trezentos e cinquenta e cinco reais e dezessete centavos), entretanto, as oscilações positivas e negativas em torno desta taxa de 5,12%, como pode ser observado no gráfico a seguir, provocam variações da Cobertura de Insuficiência Financeira, elevando-a ou reduzindo-a.

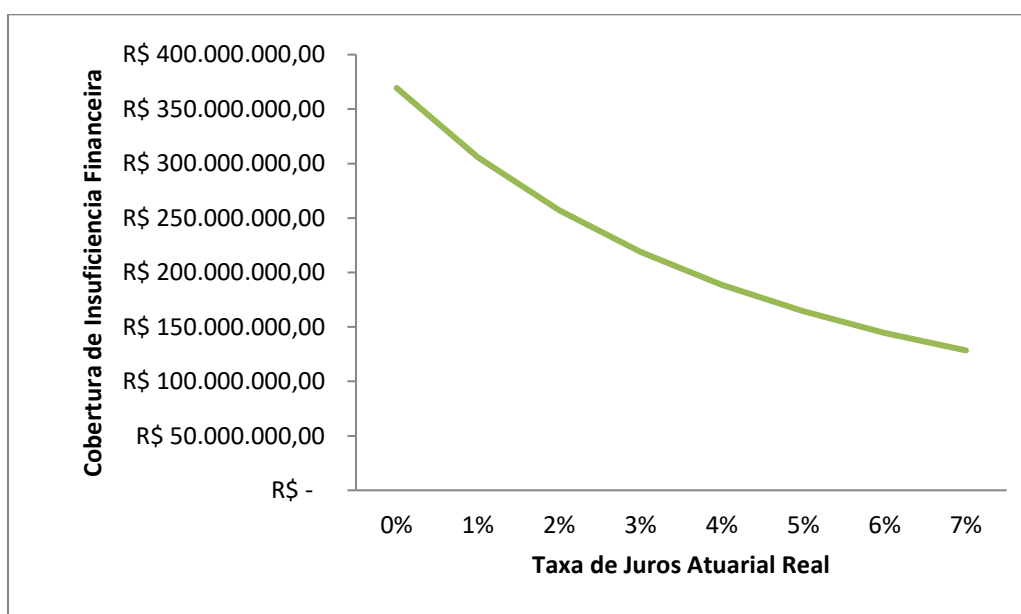


GRÁFICO 12: VARIAÇÃO DO CUSTO NORMAL EM FUNÇÃO DA TAXA DE JUROS REAL



8.11. Plano de Custeio

8.11.1 Contribuições Correntes

O plano de benefícios considerado na execução desta Avaliação Atuarial encontra-se observando atualmente as seguintes alíquotas de contribuição previdenciária, a saber:

- 14,00% (quatorze por cento) para os servidores efetivos;
- 14,00% (quatorze por cento) para os servidores inativos e pensionistas sobre a parcela remuneratória que vier a exceder o teto de remuneração do RGPS;
- 20,00% (vinte por cento) para o ente federativo; e
- 2,30% (dois vírgula trinta por cento) para a cobertura das despesas administrativas;

8.11.2 Contribuições Normais

A alíquota normal de contribuição necessária ao Equilíbrio Financeiro e Atuarial – EFA – deste RPPS, no que concerne aos benefícios a serem acurados, foi estimada em 28,03% (vinte e oito vírgula três por cento), já desconsiderando o efeito das despesas administrativas. O quadro a seguir mostra as alíquotas necessárias calculadas em função do benefício a ser financiado.

QUADRO 3. PERCENTUAL DAS CONTRIBUIÇÕES NORMAIS

BENEFÍCIO	ALÍQUOTA
Aposentadoria por Idade, Tempo de Contribuição e Compulsória.	22,02%
Aposentadoria por Invalidez	1,30%
Pensão por Morte de Segurado Ativo	1,78%
Pensão por Morte de Aposentado por Idade, Tempo de Cont. e Comp.	2,92%
Pensão por Morte de Aposentado por Invalidez	0,00%
TOTAL	28,03%

A alíquota normal total de contribuição, adicionada à taxa de administração, é de 30,33% (trinta vírgula trinta e três por cento). Em virtude da mudança imposta pela Emenda Constitucional nº 103/19, a alíquota do servidor público não pode ser inferior à alíquota do servidor da União, 14,00% (quatorze por cento). Portanto, caberia ao ente



uma alíquota normal de 16,33% (dezesesseis vírgula trinta e três por cento). Como a alíquota normal do ente é superior a esta, sugere-se a manutenção da atual alíquota normal ao ente.

8.11.3 Custo Suplementar

Os custos suplementares são destinados à amortização do passivo atuarial não fundado do plano. Deve-se entender como passivo atuarial não fundado a discrepância que se desenvolve entre os ativos financeiros do plano e o passivo atuarial determinado prospectivamente. Logo, o custo suplementar é o “custo normal” do plano de benefícios destinado à amortização do Valor Presente Atuarial dos Benefícios Futuros – VPABF – da idade atual até a idade de aposentadoria. Finalmente, a insuficiência dos custos normais para amortização do VPABF desenvolve um passivo atuarial não fundado que, em troca, gera a exigibilidade de um custo suplementar que o financie.

O presente RPPS, muito embora tenha apresentado um déficit atuarial na ordem de 161.723.355,17 (cento e sessenta e um milhões e setecentos e vinte e três mil e trezentos e cinquenta e cinco reais e dezessete centavos), desconsiderando qualquer plano de insuficiência financeira.

8.11.4 Base de Incidência das Contribuições

A base de incidência das contribuições do ente federativo e do segurado é regida pela legislação do Ente Federativo, posto que a Lei Federal nº. 10.887, publicada em 18 de junho de 2004, define a base de contribuição da União.

8.12. Projeções Atuariais

O Fluxo de Caixa Atuarial Anual com a evolução estimada do Patrimônio Líquido sob o atual plano de custeio segue apresentados no Anexo 6. Observam-se os valores da coluna de Patrimônio Líquido para verificar a situação de equilíbrio do RPPS, onde este representa o fluxo futuro de contribuições e demais receitas vertidas ao plano, líquido das



despesas do plano e acrescido aos ganhos de mercado obtidos com o retorno observado das aplicações financeiras existentes.

8.13. Conclusões

De acordo com, i) a legislação vigente que tange os RPPS, ii) as informações prestadas pelo ente federativo, iii) o rol de benefícios ofertado pelo RPPS, e iv) as hipóteses e o método atuarial de avaliação e custeio adotado, observa-se que o presente Regime Próprio de Previdência Social, sob o enfoque financeiro e atuarial, encontrar-se-á equilibrado em função das seguintes alíquotas de contribuição previdenciárias, a saber:

- *14,00% (quatorze por cento) para os servidores efetivos;*
- *14,00% (quatorze por cento) para os servidores inativos e pensionistas sobre a parcela remuneratória que vier a exceder o teto de remuneração do RGPS;*
- *20,00% (vinte por cento) para o Ente Federativo; e*
- *2,30% (dois vírgula trinta por cento) para a cobertura das despesas administrativas;*

Eusébio (CE), 15 de março de 2024.

Tulio Pinheiro Carvalho
Atuário, MIBA nº 1626

ARIMA Consultoria Atuarial, Financeira e Mercadológica LTDA



ANEXO 1

São apresentados os conceitos e as definições necessários para a correta compreensão dos termos técnicos utilizados e dos resultados apresentados na avaliação atuarial, a saber:

1. Alíquota de contribuição normal: percentual de contribuição, instituído em lei do ente federativo, definido, a cada ano, para cobertura do custo normal e cujos valores são destinados à constituição de reservas com a finalidade de prover o pagamento de benefícios.

2. Alíquota de contribuição suplementar: percentual de contribuição extraordinária, estabelecido em lei do ente federativo, para cobertura do custo suplementar e equacionamento do déficit atuarial.

3. Análise de sensibilidade: método que busca mensurar o efeito de uma hipótese ou premissa no resultado final de um estudo ou avaliação atuarial.

4. Aposentadoria: benefício concedido aos segurados ativos do RPPS em prestações continuadas e nas condições previstas na Constituição Federal, nas normas gerais de organização e funcionamento desses regimes e na legislação do ente federativo.

5. Aposentadoria por invalidez: benefício concedido aos segurados do RPPS que, por doença ou acidente, forem considerados, por perícia médica do ente federativo ou da unidade gestora do RPPS, incapacitados para exercer suas atividades ou outro tipo de serviço que lhes garanta o sustento, nas condições previstas na Constituição Federal, nas normas gerais de organização e funcionamento desses regimes e na legislação do ente federativo.

6. Ativos garantidores dos compromissos do plano de benefícios: somatório dos recursos provenientes das contribuições, das disponibilidades decorrentes das receitas correntes e de capital e demais ingressos financeiros auferidos pelo RPPS, e dos bens, direitos, ativos financeiros e ativos de qualquer natureza vinculados, por lei, ao regime, destacados como investimentos e avaliados pelo seu valor justo, conforme normas contábeis aplicáveis ao setor público, excluídos os recursos relativos ao financiamento do custo administrativo do regime e aqueles vinculados aos fundos para oscilação de riscos e os valores das provisões para pagamento dos benefícios avaliados em regime de repartição simples e de repartição de capitais de cobertura.



7. Atuário: profissional técnico especializado, bacharel em Ciências Atuariais e legalmente habilitado para o exercício da profissão nos termos do Decreto-lei nº 806, de 04 de setembro de 1969.

8. Auditoria atuarial: exame dos aspectos atuariais do plano de benefícios do RPPS realizado por atuário ou empresa de consultoria atuarial certificada, na forma de instrução normativa específica, com o objetivo de verificar e avaliar a coerência e a consistência da base cadastral, das bases técnicas adotadas, da adequação do plano de custeio, dos montantes estimados para as provisões (reservas) matemáticas e fundos de natureza atuarial, bem como de demais aspectos que possam comprometer a liquidez e solvência do plano de benefícios.

9. Avaliação atuarial: documento elaborado por atuário, em conformidade com as bases técnicas estabelecidas para o plano de benefícios do RPPS, que caracteriza a população segurada e a base cadastral utilizada, discrimina os encargos, estima os recursos necessários e as alíquotas de contribuição normal e suplementar do plano de custeio de equilíbrio para todos os benefícios do plano, que apresenta os montantes dos fundos de natureza atuarial, das reservas técnicas e provisões matemáticas a contabilizar, o fluxo atuarial e as projeções atuariais exigidas pela legislação pertinente e que contem parecer atuarial conclusivo relativo à solvência e liquidez do plano de benefícios.

10. Bases técnicas: premissas, pressupostos, hipóteses e parâmetros biométricos, demográficos, econômicos e financeiros utilizados e adotados no plano de benefícios pelo atuário, com a concordância dos representantes do RPPS, adequados e aderentes às características da massa de segurados e beneficiários do RPPS e ao seu regimento. Como bases técnicas entendem-se, também, os regimes financeiros adotados para o financiamento dos benefícios, as tábuas biométricas utilizadas, bem como fatores e taxas utilizados para a estimação de receitas e encargos.

11. Beneficiário: a pessoa física amparada pela cobertura previdenciária do RPPS, compreendendo o segurado e seus dependentes.

12. Conselho deliberativo: órgão colegiado instituído na estrutura do ente federativo ou da unidade gestora do RPPS para o atendimento ao critério de organização e funcionamento desse regime pelo qual deve ser garantida a participação de representantes dos beneficiários do regime, nos colegiados ou instâncias de decisão em que seus interesses sejam objeto de discussão e deliberação.



13. Conselho fiscal: órgão colegiado instituído na estrutura do ente federativo ou da unidade gestora do RPPS que supervisiona a execução das políticas formuladas pelo conselho deliberativo e as medidas e ações desenvolvidas pelo órgão de direção do RPPS.

14. Custeio administrativo: é a contribuição considerada na avaliação atuarial, expressa em alíquota e estabelecida em lei para o financiamento do custo administrativo do RPPS.

15. Custo administrativo: o valor correspondente às necessidades de custeio das despesas correntes e de capital necessárias à organização e ao funcionamento da unidade gestora do RPPS, inclusive para a conservação de seu patrimônio, conforme limites estabelecidos em parâmetros gerais.

16. Custo normal: o valor correspondente às necessidades de custeio do plano de benefícios do RPPS, atuarialmente calculadas, conforme os regimes financeiros adotados, referentes a períodos compreendidos entre a data da avaliação e a data de início dos benefícios.

17. Custo suplementar: o valor correspondente às necessidades de custeio, atuarialmente calculadas, destinado à cobertura do tempo de serviço passado, ao equacionamento de déficit gerados pela ausência ou insuficiência de alíquotas de contribuição, inadequação das bases técnicas ou outras causas que ocasionaram a insuficiência de ativos necessários à cobertura das provisões matemáticas previdenciárias, de responsabilidade de todos os poderes, órgãos e entidades do ente federativo.

18. Data focal da avaliação atuarial: data na qual foram posicionados, a valor presente, os encargos, as contribuições e aportes relativos ao plano de benefícios, bem como o ativo real líquido e na qual foi apurado o resultado e a situação atuarial do plano. Nas avaliações atuariais anuais, a data focal é a data do último dia do ano civil, 31 de dezembro.

19. Déficit atuarial: resultado negativo apurado por meio do confronto entre o somatório dos ativos garantidores dos compromissos do plano de benefícios e os valores atuais do fluxo de contribuições futuras, do fluxo dos valores líquidos da compensação financeira a receber e do fluxo dos parcelamentos vigentes a receber, menos o somatório dos valores atuais dos fluxos futuros de pagamento dos benefícios do plano de benefícios.

20. Déficit financeiro: valor da insuficiência financeira, período a período, apurada por meio do confronto entre o fluxo das receitas e o fluxo das despesas do RPPS em cada exercício financeiro.



21. Demonstrativo de Resultado da Avaliação Atuarial (DRAA): documento elaborado em conformidade com os atos normativos da Secretaria de Previdência do Ministério da Fazenda, exclusivo de cada RPPS, que demonstra, de forma resumida, as características gerais do plano de benefícios, da massa segurada pelo plano e os principais resultados da avaliação atuarial.

22. Dependente previdenciário: a pessoa física que mantenha vinculação previdenciária com o segurado, na forma da lei.

23. Dirigente da unidade gestora do RPPS: representante legal da unidade gestora do RPPS que compõe o seu órgão de direção ou diretoria executiva.

24. Duração do passivo: a média ponderada dos prazos dos fluxos de pagamentos de benefícios de cada plano, líquidos de contribuições incidentes sobre esses benefícios, conforme instrução normativa da Secretaria de Previdência.

25. Ente federativo: a União, os Estados, o Distrito Federal e os Municípios.

26. Equacionamento de déficit atuarial: decisão do ente federativo quanto às formas, prazos, valores e condições em que se dará o completo reequilíbrio do plano de benefícios do RPPS, observadas as normas legais e regulamentares.

27. Equilíbrio atuarial: garantia de equivalência, a valor presente, entre o fluxo das receitas estimadas e das obrigações projetadas, ambas estimadas e projetadas atuarialmente, até a extinção da massa de segurados a que se refere; expressão utilizada para denotar a igualdade entre o total dos recursos garantidores do plano de benefícios do RPPS, acrescido das contribuições futuras e direitos, e o total de compromissos atuais e futuros do regime.

28. Equilíbrio financeiro: garantia de equivalência entre as receitas auferidas e as obrigações do RPPS em cada exercício financeiro.

29. Estrutura a Termo de Taxa de Juros Média: a média das Estruturas a Termo de Taxa de Juros diárias embasadas nos títulos públicos federais indexados ao Índice de Preço ao Consumidor Amplo - IPCA, conforme instrução normativa da Secretaria de Previdência.



30. Evento gerador do benefício: evento que gera o direito e torna o segurado do RPPS ou o seu dependente elegível ao benefício.

31. Fluxo atuarial: discriminação dos fluxos de recursos, direitos, receitas e encargos do plano de benefícios do RPPS, benefício a benefício, período a período, que se trazidos a valor presente pela taxa atuarial de juros adotada no plano, convergem para os resultados do Valor Atual dos Benefícios Futuros e do Valor Atual das Contribuições Futuras que deram origem aos montantes dos fundos de natureza atuarial, às provisões matemáticas (reservas) a contabilizar e ao eventual déficit ou superávit apurados da avaliação atuarial.

32. Fundo em capitalização: fundo especial, instituído nos termos da Lei nº 4.320, de 17 de março de 1964, com a finalidade de acumulação de recursos para pagamento dos compromissos definidos no Plano de Benefícios do RPPS, no qual o benefício de aposentadoria por tempo de contribuição e idade foi estruturado sob o regime financeiro de capitalização e os demais benefícios em conformidade com as regras dispostas nesta Portaria.

33. Fundo em repartição: fundo especial, instituído nos termos da Lei nº 4.320, de 17 de março de 1964, em caso de segregação da massa, em que as contribuições a serem pagas pelo ente federativo, pelos segurados ativos, aposentados e pensionistas vinculados ao RPPS são fixadas sem objetivo de acumulação de recursos, sendo as insuficiências aportadas pelo ente federativo, admitida a constituição de fundo para oscilação de riscos.

34. Fundo para oscilação de riscos: valor destinado à cobertura de riscos decorrentes de desvios das hipóteses adotadas na avaliação atuarial ou com o objetivo de antisseleção de riscos, cuja finalidade é manter nível de estabilidade do plano de custeio do RPPS e garantir sua solvência.

35. Ganhos e perdas atuariais: demonstrativo sobre o ajuste entre a realidade e a expectativa que se tinha quando da formulação do plano de custeio, acerca do comportamento das hipóteses ou premissas atuariais.

36. Meta de rentabilidade: é a taxa real anual de retorno esperada dos ativos garantidores dos compromissos do plano de benefícios, definida pela política de investimentos do RPPS.

37. Método de financiamento atuarial: metodologia adotada pelo atuário para estabelecer o nível de constituição das reservas necessárias à cobertura dos benefícios estruturados no regime financeiro de capitalização,



em face das características biométricas, demográficas, econômicas e financeiras dos segurados e beneficiários do RPPS.

38. Nota técnica atuarial (NTA): documento técnico elaborado por atuário e exclusivo de cada RPPS, em conformidade com a instrução normativa emanada da Secretaria de Previdência do Ministério da Fazenda, que contém todas as formulações e expressões de cálculo das alíquotas de contribuição e dos encargos do plano de benefícios, das provisões (reservas) matemáticas previdenciárias e fundos de natureza atuarial, em conformidade com as bases técnicas aderentes à população do RPPS, bem como descreve, de forma clara e precisa, as características gerais dos benefícios, as bases técnicas adotadas e metodologias utilizadas nas formulações.

39. Órgãos de controle externo: Os tribunais de contas, responsáveis pela fiscalização contábil, financeira, orçamentária, operacional e patrimonial dos entes federativos e entidades da Administração Pública direta e indireta, nos termos dos arts. 70 a 75 da Constituição Federal e respectivas constituições estaduais, e dos RPPS, na forma do inciso IX do art. 1º da Lei nº 9.717, de 1998.

40. Parecer atuarial: documento emitido por atuário que apresenta de forma conclusiva a situação financeira e atuarial do plano de benefícios, no que se refere à sua liquidez de curto prazo e solvência, que certifica a adequação da base cadastral e das bases técnicas utilizadas na avaliação atuarial, a regularidade ou não do repasse de contribuições ao RPPS e a observância do plano de custeio vigente, a discrepância ou não entre o plano de custeio vigente e o plano de custeio de equilíbrio estabelecido na última avaliação atuarial e aponta medidas para a busca e manutenção do equilíbrio financeiro e atuarial.

41. Passivo atuarial: é o valor presente, atuarialmente calculado, dos benefícios referentes aos servidores, dado determinado método de financiamento do plano de benefícios.

42. Pensionista: o dependente em gozo de pensão previdenciária em decorrência de falecimento do segurado ao qual se encontrava vinculado.

43. Plano de benefícios: benefícios de natureza previdenciária oferecidos aos segurados do RPPS, segundo as regras constitucionais e legais, limitados ao conjunto estabelecido para o Regime Geral de Previdência Social - RGPS.



44. Plano de custeio: conjunto de alíquotas normais e suplementares e de aportes, discriminados por benefício, para financiamento do plano de benefícios e dos custos com a administração desse plano, necessários para se garantir o equilíbrio financeiro e atuarial do plano de benefícios.

45. Plano de custeio de equilíbrio: conjunto de alíquotas normais e suplementares e de aportes, discriminadas por benefício, para financiamento do Plano de Benefícios e dos custos com a administração desse plano, necessárias para se garantir o equilíbrio financeiro e atuarial do plano de benefícios, proposto na avaliação atuarial.

46. Plano de custeio vigente: conjunto de alíquotas normais e suplementares e de aportes para financiamento do plano de benefícios e dos custos com a administração desse plano, estabelecido em lei pelo ente federativo e vigente na posição da avaliação atuarial.

47. Projeções atuariais com as alíquotas de equilíbrio: compreendem as projeções de todas as receitas e despesas do RPPS, considerando o fluxo atuarial dos benefícios calculados pelo regime financeiro de capitalização, os benefícios calculados por capitais de cobertura e os benefícios calculados por repartição simples e taxa de administração, calculados com base nas novas alíquotas de equilíbrio, para atender as exigências da Lei de Responsabilidade Fiscal.

48. Projeções atuariais com as alíquotas vigentes: compreendem as projeções de todas as receitas e despesas do RPPS, considerando o fluxo atuarial dos benefícios calculados pelo regime financeiro de capitalização, os benefícios calculados por repartição de capitais de cobertura, os benefícios calculados por repartição simples e taxa de administração, calculados com base nas alíquotas vigentes, para atender as exigências da Lei de Responsabilidade Fiscal.

49. Provisão matemática de benefícios a conceder: corresponde ao valor presente dos encargos (compromissos) com um determinado benefício não concedido, líquidos das contribuições futuras e aportes futuros, ambos também a valor presente.

50. Provisão matemática de benefícios concedidos: corresponde ao valor presente dos encargos (compromissos) com um determinado benefício já concedido, líquidos das contribuições futuras e aportes futuros, ambos também a valor presente.



51. Regime financeiro de capitalização: regime onde há a formação de uma massa de recursos, acumulada durante o período de contribuição, capaz de garantir a geração de receitas equivalentes ao fluxo de fundos integralmente constituídos, para garantia dos benefícios iniciados após o período de acumulação dos recursos.

52. Regime financeiro de repartição de capitais de cobertura: regime no qual o valor atual do fluxo de contribuições normais futuras de um único exercício é igual ao valor atual de todo o fluxo de pagamento de benefícios futuros, fluxo esse considerado até sua extinção e apenas para benefícios cujo evento gerador do benefício venha ocorrer naquele único exercício.

53. Regime financeiro de repartição simples: regime em que o valor atual do fluxo de contribuições normais futuras de um único exercício é igual ao valor atual de todo o fluxo de benefícios futuros cujo pagamento venha a ocorrer nesse mesmo exercício.

54. Regime Geral de Previdência Social - RGPS: regime de filiação obrigatória para os trabalhadores não vinculados a regime próprio de previdência social.

55. Regime Próprio de Previdência Social - RPPS: o regime de previdência estabelecido no âmbito do ente federativo e que assegure por lei, a todos os servidores titulares de cargo efetivos, pelo menos os benefícios de aposentadoria e pensão por morte previstos no art. 40 da Constituição Federal.

56. Relatório da avaliação atuarial: documento elaborado por atuário legalmente habilitado que apresenta os resultados do estudo técnico desenvolvido, baseado na Nota Técnica Atuarial e demais bases técnicas, com o objetivo principal de estabelecer, de forma suficiente e adequada, os recursos necessários para a garantia do equilíbrio financeiro e atuarial do plano de previdência.

57. Relatório de análise das hipóteses: instrumento de responsabilidade da unidade gestora do RPPS, elaborado por atuário legalmente responsável, pelo qual demonstra-se a adequação e aderência das bases técnicas adotadas na avaliação atuarial do regime próprio às características da massa de beneficiários do regime, às normas gerais de organização e funcionamento dos RPPS e às normas editadas pelo ente federativo.



58. Reserva administrativa: constituída com os recursos destinados ao financiamento do custo administrativo do RPPS, relativos ao exercício corrente ou de sobras de custeio de exercícios anteriores e respectivos rendimentos, provenientes de alíquota de contribuição integrante do plano de custeio normal, aportes preestabelecidos para essa finalidade, repasses financeiros ou pagamentos diretos pelo ente federativo ou destinados a fundo administrativo instituído nos termos da Lei nº 4.320, de 17 de março de 1964.

59. Reserva de contingência: montante decorrente do resultado superavitário, para garantia de benefícios.

60. Resultado atuarial: resultado apurado por meio do confronto entre o somatório dos ativos garantidores dos compromissos do plano de benefícios com os valores atuais do fluxo de contribuições futuras, do fluxo dos valores líquidos da compensação financeira a receber, menos o somatório dos valores atuais dos fluxos futuros de pagamento dos benefícios do plano de benefícios, sendo superavitário caso as receitas superem as despesas, e, deficitário, em caso contrário.

61. Segregação da massa: a separação dos segurados do plano de benefícios do RPPS em grupos distintos que integrarão o Fundo em Capitalização e o Fundo em Repartição.

62. Segurado: o servidor público civil titular de cargo efetivo, o magistrado e o membro do Ministério Público e de tribunal de contas, ativo e aposentado; o militar estadual ativo, da reserva remunerada ou reformado, com vinculação previdenciária ao RPPS, abrangendo os poderes Executivo, Legislativo e Judiciário, instituições, órgãos e entidades autônomas.

63. Segurado aposentado: o segurado em gozo de aposentadoria.

64. Segurado ativo: o segurado que esteja em fase laborativa.

65. Serviço passado: parcela do passivo atuarial do servidor ativo correspondente ao período anterior a seu ingresso no RPPS do ente, para a qual não exista compensação previdenciária integral. No caso do aposentado ou pensionista, é a parcela do passivo atuarial referente a esses beneficiários, relativa ao período anterior à assunção pelo regime próprio e para o qual não houve contribuição para o correspondente custeio.



66. Sobrevida média dos aposentados e pensionistas: representa a sobrevida média da tábua de mortalidade na data da avaliação atuarial e expresso em anos dos aposentados, pensionistas vitalícios e da duração do tempo do benefício das pensões temporárias, conforme instrução normativa da Secretaria de Previdência.

67. Superávit atuarial: resultado positivo apurado por meio do confronto entre o somatório dos ativos garantidores dos compromissos do plano de benefícios com os valores atuais do fluxo de contribuições futuras e do fluxo dos valores líquidos da compensação financeira a receber, menos o somatório dos valores atuais dos fluxos futuros de pagamento dos benefícios do plano de benefícios.

68. Tábuas biométricas: instrumentos demográficos estatísticos utilizados nas bases técnicas da avaliação atuarial que estimam as probabilidades de ocorrência de eventos relacionados de determinado grupo de pessoas, tais como: sobrevivência, mortalidade, invalidez, morbidade, etc.

69. Taxa atuarial de juros: é a taxa anual de retorno esperada dos ativos garantidores dos compromissos do plano de benefícios do RPPS, no horizonte de longo prazo, utilizada no cálculo dos direitos e compromissos do plano de benefícios a valor presente, sem utilização do índice oficial de inflação de referência do plano de benefícios.

70. Taxa de administração: compreende os limites a que o custo administrativo está submetido, expressos em termos de alíquotas e calculados nos termos dos parâmetros e diretrizes gerais para a organização e funcionamento dos RPPS.

71. Taxa de juros parâmetro: aquela cujo ponto da Estrutura a Termo de Taxa de Juros Média, divulgada anualmente pela Secretaria de Previdência, seja o mais próximo à duração do passivo do respectivo plano de benefícios.

72. Valor atual das contribuições futuras: valor presente atuarial do fluxo das futuras contribuições de um plano de benefícios, considerando as bases técnicas indicadas na Nota Técnica Atuarial e os preceitos da Ciência Atuarial.

73. Valor atual dos benefícios futuros: valor presente atuarial do fluxo de futuros pagamentos de benefícios de um plano de benefícios,



considerados as bases técnicas indicadas na Nota Técnica Atuarial e os preceitos da Ciência Atuarial.

74. Viabilidade financeira: capacidade de o ente federativo dispor de recursos financeiros suficientes para honrar os compromissos previstos no plano de benefícios do RPPS.

75. Viabilidade fiscal: capacidade de cumprimento dos limites fiscais previstos na Lei de Responsabilidade Fiscal.

76. Viabilidade orçamentária: capacidade de o ente federativo consignar receitas e fixar despesas, em seu orçamento anual, suficientes para honrar os compromissos com o RPPS.

77. Unidade gestora: a entidade ou órgão integrante da estrutura da administração pública do ente federativo que tenha por finalidade a administração, o gerenciamento e a operacionalização do RPPS, incluindo a arrecadação e a gestão de recursos, a concessão, o pagamento e a manutenção dos benefícios.

78. Valor Justo: valor pelo qual um ativo pode ser negociado ou um passivo liquidado entre as partes interessadas em condições ideais e com a ausência de fatores que pressionem para a liquidação da transação ou que caracterizem uma transação de comercialização.



ANEXO 2

Informações e dados estatísticos resultantes da avaliação atuarial do RPPS.

ESTATÍSTICAS							
Ativos / Sexo							
Variável	Quantidade	Mínimo	Média	Desvio	Máximo	Soma	% Soma
Ativos	237					237	100,00%
Feminino	157					157	66,24%
Masculino	80					80	33,76%
Idade	237	39,00	53,66	4,98	68,00	12.717,00	100,00%
Feminino	157	39,00	52,80	4,68	67,00	8.289,00	65,18%
Masculino	80	42,00	55,35	5,07	68,00	4.428,00	34,82%
Remuneração	237	1.320,00	3.092,86	1.160,13	11.409,50	733.007,79	100,00%
Feminino	157	1.320,00	3.336,77	1.057,76	11.409,50	523.872,15	71,47%
Masculino	80	1.320,00	2.614,20	1.049,71	9.508,33	209.135,64	28,53%
Anos até aposentar-se	237	0,00	5,71	4,97	23,00	6.136,00	100,00%
Feminino	157	0,00	3,86	4,01	21,00	606,00	9,88%
Masculino	80	0,00	9,34	4,88	23,00	747,00	12,17%
Idade de aposentadoria	237	50,00	59,37	4,62	68,00	14.070,00	100,00%
Feminino	157	50,00	56,66	4,49	67,00	8.895,00	63,22%
Masculino	80	55,00	64,69	0,87	68,00	5.175,00	36,78%
Idade de admissão	237	18,00	25,89	4,97	43,00	6.136,00	100,00%
Feminino	157	18,00	25,54	5,03	43,00	4.010,00	65,35%
Masculino	80	18,00	26,58	4,82	42,00	2.126,00	34,65%
Idade de início da vida laboral	237	18,00	25,89	4,97	43,00	6.136,00	100,00%
Feminino	157	18,00	22,80	2,21	25,00	3.580,00	58,34%
Masculino	80	18,00	23,43	2,02	25,00	1.874,00	30,54%
Ativos / Carreira							
Variável	Quantidade	Mínimo	Média	Desvio	Máximo	Soma	% Soma
Ativos	237					237,00	100,00%
Magistério	79					79,00	33,33%
Não-Magistério	158					158,00	66,67%
Idade	237	39,00	53,66	4,98	68,00	12.717,00	100,00%
Magistério	79	43,00	51,25	3,52	63,00	4.049,00	31,84%
Não-Magistério	158	39,00	54,86	5,21	68,00	8.668,00	68,16%



Remuneração	237	1.320,00	3.092,86	1.160,13	11.409,50	733.007,79	100,00%
Magistério	79	1.659,94	4.207,23	731,85	9.508,33	332.371,26	45,34%
Não-Magistério	158	1.320,00	2.535,67	1.033,27	11.409,50	400.636,53	54,66%
Anos até aposentar-se	237	0,00	5,71	4,97	23,00	1.353,00	100,00%
Magistério	79	0,00	1,29	1,61	10,00	102,00	7,54%
Não-Magistério	158	0,00	7,92	4,96	23,00	1.251,00	92,46%
Idade de aposentadoria	237	50,00	59,37	4,62	68,00	14.070,00	100,00%
Magistério	79	50,00	52,54	2,68	63,00	4.151,00	29,50%
Não-Magistério	158	60,00	62,78	2,46	68,00	9.919,00	70,50%
Idade de admissão	237	18,00	25,89	4,97	43,00	6.136,00	100,00%
Magistério	79	18,00	22,73	3,62	40,00	1.796,00	29,27%
Não-Magistério	158	18,00	27,47	4,99	43,00	4.340,00	70,73%
Idade de início da vida laboral	237	18,00	23,01	2,17	25,00	5.454,00	100,00%
Magistério	79	18,00	21,58	2,17	25,00	1.705,00	31,26%
Não-Magistério	158	18,00	23,73	1,67	25,00	3.749,00	68,74%
Inativos / Sexo							
Variável	Quantidade	Mínimo	Média	Desvio	Máximo	Soma	% Soma
Inativos	274					274,00	100,00%
Feminino	222					222,00	81,02%
Masculino	52					52,00	18,98%
Idade	274	38,00	67,96	7,75	92,00	18.621,00	100,00%
Feminino	222	38,00	67,04	7,77	92,00	14.883,00	79,93%
Masculino	52	52,00	71,88	6,88	90,00	3.738,00	20,07%
Remuneração	274	1.320,00	1.946,59	668,77	6.549,48	533.365,78	100,00%
Feminino	222	1.320,00	2.051,63	714,04	6.549,48	455.462,06	85,39%
Masculino	52	1.320,00	1.498,15	255,56	2.819,11	77.903,72	14,61%
Idade de concessão	274	23,00	57,69	6,26	86,00	15.807,00	100,00%
Feminino	222	23,00	56,71	5,82	78,00	12.590,00	79,65%
Masculino	52	26,00	61,87	5,65	86,00	3.217,00	20,35%
Inativos / Benefícios							
Variável	Quantidade	Mínimo	Média	Desvio	Máximo	Soma	% Soma
Inativos	274	-	-	-	-	274,00	100,00%
Aposentadoria	210	-	-	-	-	210,00	76,64%
Aposentadoria por Invalidez	14	-	-	-	-	14,00	5,11%
Pensão	50	-	-	-	-	50,00	18,25%



Documento Assinado Digitalmente por: ELDELTA DE FATIMA BORBA DE MOURA
Acesse em: <https://eicetec.pe.gov.br/epp/validadoc.seam> Código do documento: 41c13edc-0e50-4ac0-82c7-6450542b9e48

Idade	274	38,00	67,96	7,75	92,00	18.621,00	100,00%
<i>Aposentadoria</i>	<i>210</i>	<i>51,00</i>	<i>67,83</i>	<i>7,43</i>	<i>83,00</i>	<i>14.245,00</i>	<i>76,50%</i>
<i>Aposentadoria por Invalidez</i>	<i>14</i>	<i>61,00</i>	<i>70,50</i>	<i>5,79</i>	<i>83,00</i>	<i>987,00</i>	<i>5,30%</i>
<i>Pensão</i>	<i>50</i>	<i>38,00</i>	<i>67,78</i>	<i>9,59</i>	<i>90,00</i>	<i>3.389,00</i>	<i>18,20%</i>
Remuneração	274	1.320,00	1.946,59	668,77	6.549,48	533.365,78	100,00%
<i>Aposentadoria</i>	<i>210</i>	<i>1.320,00</i>	<i>2.102,65</i>	<i>707,75</i>	<i>1.714,50</i>	<i>441.556,56</i>	<i>82,79%</i>
<i>Aposentadoria por Invalidez</i>	<i>14</i>	<i>1.320,00</i>	<i>1.350,65</i>	<i>52,54</i>	<i>1.714,50</i>	<i>18.909,06</i>	<i>3,55%</i>
<i>Pensão</i>	<i>50</i>	<i>1.320,00</i>	<i>1.458,00</i>	<i>228,47</i>	<i>2.928,00</i>	<i>72.900,16</i>	<i>13,67%</i>
Idade de concessão	274	23,00	57,69	6,26	86,00	15.807,00	100,00%
<i>Aposentadoria</i>	<i>210</i>	<i>48,00</i>	<i>58,61</i>	<i>5,04</i>	<i>65,00</i>	<i>12.309,00</i>	<i>77,87%</i>
<i>Aposentadoria por Invalidez</i>	<i>14</i>	<i>34,00</i>	<i>53,57</i>	<i>6,27</i>	<i>65,00</i>	<i>750,00</i>	<i>4,74%</i>
<i>Pensão</i>	<i>50</i>	<i>23,00</i>	<i>54,96</i>	<i>10,81</i>	<i>86,00</i>	<i>2.748,00</i>	<i>17,38%</i>



ANEXO 3

Provisões Matemáticas a Contabilizar em 31 de dezembro de 2023 no modelo PCASP 2022.

2.2.7.2.1.00.00	PROVISÕES MATEMÁTICAS PREVIDENCIÁRIAS A LONGO PRAZO - CONSOLIDAÇÃO	R\$	-
2.2.7.2.1.01.00	PLANO FINANCEIRO - PROVISÕES DE BENEFÍCIOS CONCEDIDOS	R\$	-
2.2.7.2.1.01.01	APOSENTADORIAS/PENSÕES/OUTROS BENEFÍCIOS CONCEDIDOS DO PLANO FINANCEIRO DO RPPS	R\$	75.337.916,84
2.2.7.2.1.01.02	(-) CONTRIBUIÇÕES DO ENTE PARA O PLANO FINANCEIRO DO RPPS	R\$	-
2.2.7.2.1.01.03	(-) CONTRIBUIÇÕES DO APOSENTADO PARA O PLANO FINANCEIRO DO RPPS	R\$	-
2.2.7.2.1.01.04	(-) CONTRIBUIÇÕES DO PENSIONISTA PARA O PLANO FINANCEIRO DO RPPS	R\$	-
2.2.7.2.1.01.05	(-) COMPENSAÇÃO PREVIDENCIÁRIA DO PLANO FINANCEIRO DO RPPS	R\$	(3.770.402,13)
2.2.7.2.1.01.07	(-) COBERTURA DE INSUFICIÊNCIA FINANCEIRA	R\$	(71.567.514,71)
2.2.7.2.1.01.99	(-) OUTRAS DEDUÇÕES	R\$	-
2.2.7.2.1.02.00	PLANO FINANCEIRO - PROVISÕES DE BENEFÍCIOS A CONCEDER	R\$	-
2.2.7.2.1.02.01	APOSENTADORIAS/PENSÕES/OUTROS BENEFÍCIOS A CONCEDER DO PLANO FINANCEIRO DO RPPS	R\$	108.378.295,62
2.2.7.2.1.02.02	(-) CONTRIBUIÇÕES DO ENTE PARA O PLANO FINANCEIRO DO RPPS	R\$	(6.550.797,30)
2.2.7.2.1.02.03	(-) CONTRIBUIÇÕES DO ATIVO PARA O PLANO FINANCEIRO DO RPPS	R\$	(5.292.585,85)
2.2.7.2.1.02.04	(-) COMPENSAÇÃO PREVIDENCIÁRIA DO PLANO FINANCEIRO DO RPPS	R\$	(6.251.576,63)
2.2.7.2.1.02.06	(-) COBERTURA DE INSUFICIÊNCIA FINANCEIRA	R\$	(90.283.335,84)
2.2.7.2.1.02.99	(-) OUTRAS DEDUÇÕES	R\$	-
2.2.7.2.1.03.00	PLANO PREVIDENCIÁRIO - PROVISÕES DE BENEFÍCIOS CONCEDIDOS	R\$	-
2.2.7.2.1.03.01	APOSENTADORIAS/PENSÕES/OUTROS BENEFÍCIOS CONCEDIDOS DO PLANO PREVIDENCIÁRIO DO RPPS	R\$	-
2.2.7.2.1.03.02	(-) CONTRIBUIÇÕES DO ENTE PARA O PLANO PREVIDENCIÁRIO DO RPPS	R\$	-
2.2.7.2.1.03.03	(-) CONTRIBUIÇÕES DO APOSENTADO PARA O PLANO PREVIDENCIÁRIO DO RPPS	R\$	-
2.2.7.2.1.03.04	(-) CONTRIBUIÇÕES DO PENSIONISTA PARA O PLANO PREVIDENCIÁRIO DO RPPS	R\$	-
2.2.7.2.1.03.05	(-) COMPENSAÇÃO PREVIDENCIÁRIA DO PLANO PREVIDENCIÁRIO DO RPPS	R\$	-
2.2.7.2.1.03.07	(-) APORTES FINANCEIROS PARA COBERTURA DO DÉFICIT ATUARIAL - PLANO DE AMORTIZAÇÃO	R\$	-
2.2.7.2.1.03.99	(-) OUTRAS DEDUÇÕES	R\$	-
2.2.7.2.1.04.00	PLANO PREVIDENCIÁRIO - PROVISÕES DE BENEFÍCIOS A CONCEDER	R\$	-
2.2.7.2.1.04.01	APOSENTADORIAS/PENSÕES/OUTROS BENEFÍCIOS A CONCEDER DO PLANO PREVIDENCIÁRIO DO RPPS	R\$	-
2.2.7.2.1.04.02	(-) CONTRIBUIÇÕES DO ENTE PARA O PLANO PREVIDENCIÁRIO DO RPPS	R\$	-
2.2.7.2.1.04.03	(-) CONTRIBUIÇÕES DO ATIVO PARA O PLANO PREVIDENCIÁRIO DO RPPS	R\$	-
2.2.7.2.1.04.04	(-) COMPENSAÇÃO PREVIDENCIÁRIA DO PLANO PREVIDENCIÁRIO DO RPPS	R\$	-
2.2.7.2.1.04.06	(-) APORTES PARA COBERTURA DO DÉFICIT ATUARIAL - PLANO DE AMORTIZAÇÃO	R\$	-
2.2.7.2.1.04.99	(-) OUTRAS DEDUÇÕES	R\$	-
2.2.7.2.1.05.00	PLANO PREVIDENCIÁRIO - PLANO DE AMORTIZAÇÃO	R\$	-
2.2.7.2.1.05.98	(-) OUTROS CRÉDITOS DO PLANO DE AMORTIZAÇÃO	R\$	-
2.2.7.2.1.06.00	PLANO PREVIDENCIÁRIO - PLANO DE AMORTIZAÇÃO	R\$	-
2.2.7.2.1.06.01	PROVISÃO ATUARIAL PARA OSCILAÇÃO DE RISCOS	R\$	-
2.2.7.2.1.07.00	PROVISÕES ATUARIAIS PARA AJUSTES DO PLANO PREVIDENCIÁRIO	R\$	-
2.2.7.2.1.07.01	AJUSTE DE RESULTADO ATUARIAL SUPERAVITÁRIO	R\$	-
2.2.7.2.1.07.02	PROVISÃO ATUARIAL PARA OSCILAÇÃO DE RISCOS	R\$	-
2.2.7.2.1.07.03	PROVISÃO ATUARIAL PARA BENEFÍCIOS A REGULARIZAR	R\$	-
2.2.7.2.1.07.04	PROVISÃO ATUARIAL PARA CONTINGÊNCIAS DE BENEFÍCIOS	R\$	-
2.2.7.2.1.07.98	OUTRAS PROVISÕES ATUARIAIS PARA AJUSTES DO PLANO	R\$	-



Provisões Matemáticas a Contabilizar em 31 de dezembro de 2023 no modelo PCASP 2024.

1.2.1.1.2.08.00		CRÉDITOS PARA AMORTIZAÇÃO DE DEFICIT ATUARIAL - FUNDO EM CAPITALIZAÇÃO - INTRA OFSS	R\$ -
1.2.1.1.2.08.01		VALOR ATUAL DOS APORTES PARA COBERTURA DO DEFICIT ATUARIAL	R\$ -
1.2.1.1.2.08.02		VALOR ATUAL DA CONTRIBUIÇÃO PATRONAL SUPLEMENTAR PARA COBERTURA DO DEFICIT ATUARIAL	R\$ -
1.2.1.1.2.08.03		VALOR ATUAL DOS RECURSOS VINCULADOS POR LEI PARA COBERTURA DO DEFICIT ATUARIAL	R\$ -
1.2.1.1.2.08.99		OUTROS CRÉDITOS DO RPPS PARA AMORTIZAR DEFICIT ATUARIAL	R\$ -
2.2.7.2.1.00.00		PROVISÕES MATEMÁTICAS PREVIDENCIÁRIAS A LONGO PRAZO - CONSOLIDAÇÃO	R\$ 161.850.850,55
2.2.7.2.1.01.00		RPPS - FUNDO EM REPARTIÇÃO - PROVISÕES DE BENEFÍCIOS CONCEDIDOS	R\$ 71.567.514,71
2.2.7.2.1.01.01		APOSENTADORIAS/PENSÕES CONCEDIDAS DO FUNDO EM REPARTIÇÃO DO RPPS	R\$ 75.337.916,84
2.2.7.2.1.01.03		(-) CONTRIBUIÇÕES DO APOSENTADO PARA O FUNDO EM REPARTIÇÃO DO RPPS	R\$ -
2.2.7.2.1.01.04		(-) CONTRIBUIÇÕES DO PENSIONISTA PARA O FUNDO EM REPARTIÇÃO DO RPPS	R\$ -
2.2.7.2.1.01.05		(-) COMPENSAÇÃO PREVIDENCIÁRIA DO FUNDO EM REPARTIÇÃO DO RPPS	R\$ (3.770.402,13)
2.2.7.2.1.01.99		(-) OUTRAS DEDUÇÕES	R\$ -
2.2.7.2.1.02.00		RPPS - FUNDO EM REPARTIÇÃO - PROVISÕES DE BENEFÍCIOS A CONCEDER	R\$ 90.283.335,84
2.2.7.2.1.02.01		APOSENTADORIAS/PENSÕES A CONCEDER DO FUNDO EM REPARTIÇÃO DO RPPS	R\$ 108.378.295,62
2.2.7.2.1.02.02		(-) CONTRIBUIÇÕES DO ENTE PARA O FUNDO EM REPARTIÇÃO DO RPPS	R\$ (6.550.797,30)
2.2.7.2.1.02.03		(-) CONTRIBUIÇÕES DO SERVIDOR E FUTURO APOSENTADO/PENSIONISTA PARA O FUNDO EM REPARTIÇÃO DO RPPS	R\$ (5.292.585,85)
2.2.7.2.1.02.04		(-) COMPENSAÇÃO PREVIDENCIÁRIA DO FUNDO EM REPARTIÇÃO DO RPPS	R\$ (6.251.576,63)
2.2.7.2.1.02.99		(-) OUTRAS DEDUÇÕES	R\$ -
2.2.7.2.1.03.00		RPPS - FUNDO EM CAPITALIZAÇÃO - PROVISÕES DE BENEFÍCIOS CONCEDIDOS	R\$ -
2.2.7.2.1.03.01		APOSENTADORIAS/PENSÕES CONCEDIDAS DO FUNDO EM CAPITALIZAÇÃO DO RPPS	R\$ -
2.2.7.2.1.03.03		(-) CONTRIBUIÇÕES DO APOSENTADO PARA O FUNDO EM CAPITALIZAÇÃO DO RPPS	R\$ -
2.2.7.2.1.03.04		(-) CONTRIBUIÇÕES DO PENSIONISTA PARA O FUNDO EM CAPITALIZAÇÃO DO RPPS	R\$ -
2.2.7.2.1.03.05		(-) COMPENSAÇÃO PREVIDENCIÁRIA DO FUNDO EM CAPITALIZAÇÃO DO RPPS	R\$ -
2.2.7.2.1.03.99		(-) OUTRAS DEDUÇÕES	R\$ -
2.2.7.2.1.04.00		RPPS - FUNDO EM CAPITALIZAÇÃO - PROVISÕES DE BENEFÍCIOS A CONCEDER	R\$ -
2.2.7.2.1.04.01		APOSENTADORIAS/PENSÕES A CONCEDER DO FUNDO EM CAPITALIZAÇÃO DO RPPS	R\$ -
2.2.7.2.1.04.02		(-) CONTRIBUIÇÕES DO ENTE PARA O FUNDO EM CAPITALIZAÇÃO DO RPPS	R\$ -
2.2.7.2.1.04.03		(-) CONTRIBUIÇÕES DO SERVIDOR E FUTURO APOSENTADO/PENSIONISTA PARA O FUNDO EM CAPITALIZAÇÃO DO RPPS	R\$ -
2.2.7.2.1.04.04		(-) COMPENSAÇÃO PREVIDENCIÁRIA DO FUNDO EM CAPITALIZAÇÃO DO RPPS	R\$ -
2.2.7.2.1.04.99		(-) OUTRAS DEDUÇÕES	R\$ -
2.2.7.2.2.00.00		PROVISÕES MATEMÁTICAS PREVIDENCIÁRIAS A LONGO PRAZO - INTRA OFSS	R\$ -
2.2.7.2.2.01.00		FUNDO EM REPARTIÇÃO - PROVISÕES DE BENEFÍCIOS CONCEDIDOS	R\$ (71.567.514,71)
2.2.7.2.2.01.01		(-) COBERTURA DE INSUFICIÊNCIA FINANCEIRA - FUNDO EM REPARTIÇÃO - BENEFÍCIOS CONCEDIDOS	R\$ (71.567.514,71)
2.2.7.2.2.02.00		FUNDO EM REPARTIÇÃO - PROVISÕES DE BENEFÍCIOS A CONCEDER	R\$ (90.283.335,84)
2.2.7.2.2.02.03		(-) COBERTURA DE INSUFICIÊNCIA FINANCEIRA - FUNDO EM REPARTIÇÃO - BENEFÍCIOS A CONCEDER	R\$ (90.283.335,84)
2.2.7.2.2.05.00		OBRIGAÇÃO ATUAL DE COBERTURA DE INSUFICIÊNCIA FINANCEIRA - FUNDO EM REPARTIÇÃO - INTRA OFSS	R\$ 161.850.850,55
2.2.7.2.2.05.01		OBRIGAÇÃO ATUAL DE COBERTURA DE INSUFICIÊNCIA FINANCEIRA - FUNDO EM REPARTIÇÃO - BENEFÍCIOS CONCEDIDOS	R\$ 71.567.514,71
2.2.7.2.2.05.02		OBRIGAÇÃO ATUAL DE COBERTURA DE INSUFICIÊNCIA FINANCEIRA - FUNDO EM REPARTIÇÃO - BENEFÍCIOS A CONCEDER	R\$ 90.283.335,84
2.2.7.9.2.00.00		OUTRAS PROVISÕES A LONGO PRAZO - INTRA OFSS	R\$ -
2.2.7.9.2.09.00		VALOR ATUAL DA OBRIGAÇÃO COM AMORTIZAÇÃO DE DEFICIT ATUARIAL - FUNDO EM CAPITALIZAÇÃO - INTRA OFSS	R\$ -
2.3.6.2.1.00.00		RESERVA ATUARIAL - CONSOLIDAÇÃO	R\$ -
2.3.6.2.1.01.00		RESERVAS ATUARIAIS - FUNDO EM CAPITALIZAÇÃO	R\$ -
2.3.6.2.1.01.01		RESERVA ATUARIAL PARA CONTINGÊNCIAS	R\$ -
2.3.6.2.1.01.02		RESERVA ATUARIAL PARA AJUSTES DO FUNDO	R\$ -



ANEXO 4

Projeções da Evolução das Provisões Matemáticas para os próximos doze meses.

2.2.7.2.1.00.00	138.119,99	127.495,38	116.870,76	106.246,15	95.621,53	84.996,92	74.372,30	63.747,69	53.123,07	42.498,46	31.873,84	0,00
2.2.7.2.1.01.00	127.601,14	127.706,99	127.812,93	127.918,96	128.025,07	128.131,27	128.237,56	128.343,94	128.450,41	128.556,96	128.663,60	128.770,33
2.2.7.2.1.01.01	75.400.412,51	75.462.960,03	75.525.559,43	75.588.210,76	75.650.914,06	75.713.669,38	75.776.476,75	75.839.336,23	75.902.247,85	75.965.211,66	76.028.227,70	76.091.296,01
2.2.7.2.1.01.02	0,00	0,00	0,00	0,00	0,00	0,00	0,00	0,00	0,00	0,00	0,00	0,00
2.2.7.2.1.01.03	0,00	0,00	0,00	0,00	0,00	0,00	0,00	0,00	0,00	0,00	0,00	0,00
2.2.7.2.1.01.04	0,00	0,00	0,00	0,00	0,00	0,00	0,00	0,00	0,00	0,00	0,00	0,00
2.2.7.2.1.01.05	-3.773.529,82	-3.776.660,11	-3.779.792,99	-3.782.928,47	-3.786.066,56	-3.789.207,24	-3.792.350,54	-3.795.496,44	-3.798.644,94	-3.801.796,07	-3.804.949,80	-3.808.106,15
2.2.7.2.1.01.07	-71.499.281,55	-71.558.592,93	-71.617.953,51	-71.677.363,33	-71.736.822,44	-71.796.330,86	-71.855.888,66	-71.915.495,85	-71.975.152,50	-72.034.858,63	-72.094.614,29	-72.154.419,52
2.2.7.2.1.01.99	0,00	0,00	0,00	0,00	0,00	0,00	0,00	0,00	0,00	0,00	0,00	0,00
2.2.7.2.1.02.00	-0,00	-0,00	-0,00	-0,00	-0,00	0,00	0,00	0,00	-0,00	-0,00	-0,00	-0,00
2.2.7.2.1.02.01	108.468.199,55	108.558.178,05	108.648.231,20	108.738.359,05	108.828.561,66	108.918.839,10	109.009.191,43	109.099.618,71	109.190.121,00	109.280.698,37	109.371.350,87	109.462.078,58
2.2.7.2.1.02.02	-6.556.231,44	-6.561.670,08	-6.567.113,24	-6.572.560,91	-6.578.013,10	-6.583.469,81	-6.588.931,05	-6.594.396,82	-6.599.867,12	-6.605.341,96	-6.610.821,34	-6.616.305,27
2.2.7.2.1.02.03	-5.296.976,25	-5.301.370,30	-5.305.767,98	-5.310.169,32	-5.314.574,31	-5.318.982,95	-5.323.395,25	-5.327.811,21	-5.332.230,83	-5.336.654,12	-5.341.081,08	-5.345.511,71
2.2.7.2.1.02.04	-6.256.762,55	-6.261.952,77	-6.267.147,30	-6.272.346,14	-6.277.549,29	-6.282.756,76	-6.287.968,54	-6.293.184,65	-6.298.405,09	-6.303.629,86	-6.308.858,96	-6.314.092,40
2.2.7.2.1.02.06	-90.358.229,31	-90.433.184,90	-90.508.202,68	-90.583.282,68	-90.658.424,97	-90.733.629,59	-90.808.896,59	-90.884.226,03	-90.959.617,96	-91.035.072,43	-91.110.589,49	-91.186.169,20
2.2.7.2.1.02.99	0,00	0,00	0,00	0,00	0,00	0,00	0,00	0,00	0,00	0,00	0,00	0,00
2.2.7.2.1.03.00	0,00	0,00	0,00	0,00	0,00	0,00	0,00	0,00	0,00	0,00	0,00	0,00
2.2.7.2.1.03.01	0,00	0,00	0,00	0,00	0,00	0,00	0,00	0,00	0,00	0,00	0,00	0,00
2.2.7.2.1.03.02	0,00	0,00	0,00	0,00	0,00	0,00	0,00	0,00	0,00	0,00	0,00	0,00
2.2.7.2.1.03.03	0,00	0,00	0,00	0,00	0,00	0,00	0,00	0,00	0,00	0,00	0,00	0,00
2.2.7.2.1.03.04	0,00	0,00	0,00	0,00	0,00	0,00	0,00	0,00	0,00	0,00	0,00	0,00
2.2.7.2.1.03.05	0,00	0,00	0,00	0,00	0,00	0,00	0,00	0,00	0,00	0,00	0,00	0,00
2.2.7.2.1.03.07	0,00	0,00	0,00	0,00	0,00	0,00	0,00	0,00	0,00	0,00	0,00	0,00
2.2.7.2.1.03.99	0,00	0,00	0,00	0,00	0,00	0,00	0,00	0,00	0,00	0,00	0,00	0,00
2.2.7.2.1.04.00	0,00	0,00	0,00	0,00	0,00	0,00	0,00	0,00	0,00	0,00	0,00	0,00
2.2.7.2.1.04.01	0,00	0,00	0,00	0,00	0,00	0,00	0,00	0,00	0,00	0,00	0,00	0,00
2.2.7.2.1.04.02	0,00	0,00	0,00	0,00	0,00	0,00	0,00	0,00	0,00	0,00	0,00	0,00
2.2.7.2.1.04.03	0,00	0,00	0,00	0,00	0,00	0,00	0,00	0,00	0,00	0,00	0,00	0,00
2.2.7.2.1.04.04	0,00	0,00	0,00	0,00	0,00	0,00	0,00	0,00	0,00	0,00	0,00	0,00



2.2.7.2.1.04.06	0,00	0,00	0,00	0,00	0,00	0,00	0,00	0,00	0,00	0,00	0,00	0,00
2.2.7.2.1.04.99	0,00	0,00	0,00	0,00	0,00	0,00	0,00	0,00	0,00	0,00	0,00	0,00
2.2.7.2.1.05.00	0,00	0,00	0,00	0,00	0,00	0,00	0,00	0,00	0,00	0,00	0,00	0,00
2.2.7.2.1.05.98	0,00	0,00	0,00	0,00	0,00	0,00	0,00	0,00	0,00	0,00	0,00	0,00
2.2.7.2.1.06.00	0,00	0,00	0,00	0,00	0,00	0,00	0,00	0,00	0,00	0,00	0,00	0,00
2.2.7.2.1.06.01	0,00	0,00	0,00	0,00	0,00	0,00	0,00	0,00	0,00	0,00	0,00	0,00
2.2.7.2.1.07.00	-127.601,14	-127.706,99	-127.812,93	-127.918,96	-128.025,07	-128.131,27	-128.237,56	-128.343,94	-128.450,41	-128.556,96	-128.663,60	-128.770,33
2.2.7.2.1.07.01	-127.601,14	-127.706,99	-127.812,93	-127.918,96	-128.025,07	-128.131,27	-128.237,56	-128.343,94	-128.450,41	-128.556,96	-128.663,60	-128.770,33
2.2.7.2.1.07.02	0,00	0,00	0,00	0,00	0,00	0,00	0,00	0,00	0,00	0,00	0,00	0,00
2.2.7.2.1.07.03	0,00	0,00	0,00	0,00	0,00	0,00	0,00	0,00	0,00	0,00	0,00	0,00
2.2.7.2.1.07.04	0,00	0,00	0,00	0,00	0,00	0,00	0,00	0,00	0,00	0,00	0,00	0,00
2.2.7.2.1.07.98	0,00	0,00	0,00	0,00	0,00	0,00	0,00	0,00	0,00	0,00	0,00	0,00



ANEXO 5

Resumo dos fluxos atuariais e Projeção da População Coberta.

Ano	Benefícios Concedidos - Contribuições + Comprev	Benefícios a Conceder - Contribuições do Ente	Benefícios a Conceder - Contribuições dos Segurados Ativos	Benefícios a Conceder - Contribuições dos Aposentados	Benefícios a Conceder - Contribuições dos Pensionistas	Plano de Amortização do Déficit Atuarial estabelecido em lei	Parcelamentos de Débitos Previdenciários	Total das Receitas com Contribuições e Compensação Previdenciária	Benefícios Concedidos - Encargos	Benefícios a Conceder - Encargos	Total das Despesas com Benefícios do Plano	Insuficiência ou Excedente Financeiro	Recursos Garantidores
													127.495,38
2024	344.414,1168	1.097.556,9109	868.124,1103	5.842,9705	104,9599	0,00	0,00	9.866.478,97709	6.933.755,14	3.066.747,4896	10.000.502,6296	-134.023,65	0,00
2025	336.565,1122	957.444,8322	757.300,9971	5.756,3554	213,9012	0,00	0,00	10.633.416,5121	6.770.408,9633	3.863.007,5488	10.633.416,5121	0,00	0,00
2026	328.448,8765	908.178,3131	718.333,1291	5.663,9457	326,946	0,00	0,00	10.796.468,7405	6.601.640,994	4.194.827,7465	10.796.468,7405	0,00	0,00
2027	320.075,1247	817.562,5777	646.659,666	5.565,0947	443,8055	0,00	0,00	11.152.649,2816	6.427.680,1549	4.724.969,1267	11.152.649,2816	0,00	0,00
2028	311.452,8066	733.069,7823	579.829,2064	5.459,3855	563,7226	0,00	0,00	11.461.245,3874	6.248.751,1777	5.212.494,2097	11.461.245,3874	0,00	0,00
2029	302.591,02	654.275,9253	517.506,3816	8.126,1994	685,7714	0,00	0,00	11.728.122,8344	6.065.081,7359	5.663.041,0985	11.728.122,8344	0,00	0,00
2030	293.500,8256	599.092,7505	473.858,6727	7.976,1832	809,1008	0,00	0,00	11.867.706,2731	5.876.953,6368	5.990.752,6363	11.867.706,2731	0,00	0,00
2031	284.196,789	519.850,3983	411.181,106	7.816,4712	932,7019	0,00	0,00	12.107.773,4243	5.684.866,101	6.422.907,3233	12.107.773,4243	0,00	0,00
2032	274.696,2847	462.988,428	366.205,5363	7.646,7066	1.055,3397	0,00	0,00	12.225.548,2017	5.488.913,3999	6.736.634,8018	12.225.548,2017	0,00	0,00
2033	265.016,93	397.579,856	314.469,9426	7.466,5743	1.175,2476	0,00	0,00	12.365.366,964	5.289.647,2211	7.075.719,7429	12.365.366,964	0,00	0,00
2034	255.175,4375	357.250,6639	282.571,1466	7.276,1893	1.290,5549	0,00	0,00	12.372.424,3145	5.087.474,3903	7.284.949,9242	12.372.424,3145	0,00	0,00
2035	245.191,8068	290.681,0513	229.917,2157	7.075,7184	1.399,6833	0,00	0,00	12.493.637,2742	4.882.860,8182	7.610.776,456	12.493.637,2742	0,00	0,00
2036	235.089,5048	240.125,4017	189.929,6962	6.865,1084	1.500,8166	0,00	0,00	12.524.017,5717	4.676.333,0072	7.847.684,5645	12.524.017,5717	0,00	0,00
2037	224.895,5761	190.668,5712	150.811,2993	6.644,348	1.592,0554	0,00	0,00	12.530.325,4393	4.468.471,9826	8.061.853,4567	12.530.325,4393	0,00	0,00
2038	214.635,5665	120.731,5243	95.493,861	6.413,5302	1.669,2109	0,00	0,00	12.620.511,0199	4.259.833,4557	8.360.677,5642	12.620.511,0199	0,00	0,00
2039	204.334,6631	114.363,0489	90.456,6488	6.174,677	1.731,1942	0,00	0,00	12.389.129,8756	4.050.973,431	8.338.156,4446	12.389.129,8756	0,00	0,00
2040	194.018,9851	103.734,2648	82.049,701	5.928,9724	1.776,5422	0,00	0,00	12.164.897,627	3.842.443,7606	8.322.453,8664	12.164.897,627	0,00	0,00
2041	183.716,2147	71.698,9454	56.711,0303	5.677,5373	1.804,1716	0,00	0,00	12.029.594,1606	3.634.811,0428	8.394.783,1178	12.029.594,1606	0,00	0,00
2042	173.457,0708	55.093,3006	43.576,622	5.421,3344	1.813,3127	0,00	0,00	11.803.905,2369	3.428.669,1838	8.375.236,0531	11.803.905,2369	0,00	0,00
2043	163.274,9953	39.343,5079	31.119,1588	5.161,3676	1.803,696	0,00	0,00	11.559.183,0428	3.224.646,8201	8.334.536,2227	11.559.183,0428	0,00	0,00



Ano	Benefícios Concedidos - Contribuições + Comprev	Benefícios a Conceder - Contribuições do Ente	Benefícios a Conceder - Contribuições dos Segurados Ativos	Benefícios a Conceder - Contribuições dos Aposentados	Benefícios a Conceder - Contribuições dos Pensionistas	Plano de Amortização do Déficit Atuarial estabelecido em lei	Parcelamentos de Débitos Previdenciários	Total das Receitas com Contribuições e Compensação Previdenciária	Benefícios Concedidos - Encargos	Benefícios a Conceder - Encargos	Total das Despesas com Benefícios do Plano	Insuficiência ou Excedente Financeiro	Recursos Garantidores
2044	153.197,1677	27.750,015	21.949,1644	4.898,7365	1.775,6515	0,00	0,00	11.280.324,1637	3.023.260,2157	8.257.063,948	11.280.324,1637	0,00	0,00
2045	143.245,1027	19.403,6021	15.347,4819	4.634,52	1.729,6442	0,00	0,00	10.971.465,3514	2.824.950,7478	8.146.514,6036	10.971.465,3514	0,00	0,00
2046	133.435,3618	15.440,2733	12.212,6456	4.369,9025	1.666,6272	0,00	0,00	10.626.834,4542	2.630.056,4835	7.996.777,9707	10.626.834,4542	0,00	0,00
2047	123.787,781	0,00	0,00	4.106,0049	1.587,9379	0,00	0,00	10.321.971,7972	2.438.973,4379	7.882.998,3593	10.321.971,7972	0,00	0,00
2048	114.335,5396	0,00	0,00	3.843,9478	1.495,5266	0,00	0,00	9.930.690,2044	2.252.296,9153	7.678.393,2891	9.930.690,2044	0,00	0,00
2049	105.116,0797	0,00	0,00	3.584,6637	1.391,1254	0,00	0,00	9.527.137,847	2.070.679,7682	7.456.458,0788	9.527.137,847	0,00	0,00
2050	96.169,2475	0,00	0,00	3.329,3902	1.277,2323	0,00	0,00	9.112.342,3647	1.894.832,7553	7.217.509,6094	9.112.342,3647	0,00	0,00
2051	87.530,8989	0,00	0,00	3.079,2078	1.156,0948	0,00	0,00	8.687.603,0388	1.725.418,0736	6.962.184,9652	8.687.603,0388	0,00	0,00
2052	79.234,6054	0,00	0,00	2.835,1758	1.030,4326	0,00	0,00	8.254.323,5561	1.563.048,9169	6.691.274,6392	8.254.323,5561	0,00	0,00
2053	71.310,0324	0,00	0,00	2.598,2376	902,8909	0,00	0,00	7.814.301,0553	1.408.247,656	6.406.053,3993	7.814.301,0553	0,00	0,00
2054	63.784,1454	0,00	0,00	2.369,2961	776,197	0,00	0,00	7.369.434,0806	1.261.483,5842	6.107.950,4964	7.369.434,0806	0,00	0,00
2055	56.679,1295	0,00	0,00	2.149,993	652,781	0,00	0,00	6.921.706,6622	1.123.120,2724	5.798.586,3898	6.921.706,6622	0,00	0,00
2056	50.012,763	0,00	0,00	1.941,5271	535,195	0,00	0,00	6.473.395,9786	993.449,8983	5.479.946,0803	6.473.395,9786	0,00	0,00
2057	43.798,1458	0,00	0,00	1.744,9504	425,7491	0,00	0,00	6.026.730,4632	872.669,7374	5.154.060,7258	6.026.730,4632	0,00	0,00
2058	38.043,5504	0,00	0,00	1.561,1682	326,4529	0,00	0,00	5.584.013,5362	760.891,1111	4.823.122,4251	5.584.013,5362	0,00	0,00
2059	32.754,5466	0,00	0,00	1.390,9707	238,9665	0,00	0,00	5.147.769,4664	658.162,4186	4.489.607,0478	5.147.769,4664	0,00	0,00
2060	27.934,6313	0,00	0,00	1.235,0011	164,6383	0,00	0,00	4.720.417,1132	564.494,08	4.155.923,0332	4.720.417,1132	0,00	0,00
2061	23.584,1958	0,00	0,00	1.093,6194	104,3739	0,00	0,00	4.304.284,6592	479.835,921	3.824.448,7382	4.304.284,6592	0,00	0,00
2062	19.695,3707	0,00	0,00	966,9236	58,58	0,00	0,00	3.901.647,1605	404.003,8153	3.497.643,3452	3.901.647,1605	0,00	0,00
2063	16.251,7343	0,00	0,00	854,5713	27,1742	0,00	0,00	3.514.334,9304	336.680,6363	3.177.654,2941	3.514.334,9304	0,00	0,00
2064	13.230,6955	0,00	0,00	755,4131	8,8965	0,00	0,00	3.144.002,5955	277.447,435	2.866.555,1605	3.144.002,5955	0,00	0,00
2065	10.609,3223	0,00	0,00	667,2505	0,00	0,00	0,00	2.792.262,5163	225.873,4527	2.566.389,0636	2.792.262,5163	0,00	0,00
2066	8.364,2502	0,00	0,00	586,7007	0,00	0,00	0,00	2.460.134,8949	181.508,0532	2.278.626,8417	2.460.134,8949	0,00	0,00



Ano	Benefícios Concedidos - Contribuições + Comprev	Benefícios a Conceder - Contribuições do Ente	Benefícios a Conceder - Contribuições dos Segurados Ativos	Benefícios a Conceder - Contribuições dos Aposentados	Benefícios a Conceder - Contribuições dos Pensionistas	Plano de Amortização do Déficit Atuarial estabelecido em lei	Parcelamentos de Débitos Previdenciários	Total das Receitas com Contribuições e Compensação Previdenciária	Benefícios Concedidos - Encargos	Benefícios a Conceder - Encargos	Total das Despesas com Benefícios do Plano	Insuficiência ou Excedente Financeiro	Recursos Garantidores
2067	6.468,1903	0,00	0,00	511,0198	0,00	0,00	0,00	2.149.534,9585	143.837,6043	2.005.697,3542	2.149.534,9585	0,00	0,00
2068	4.889,0615	0,00	0,00	439,5505	0,00	0,00	0,00	1.860.568,5862	112.259,2292	1.748.309,357	1.860.568,5862	0,00	0,00
2069	3.594,0181	0,00	0,00	372,6727	0,00	0,00	0,00	1.595.192,2578	86.145,6074	1.509.046,6504	1.595.192,2578	0,00	0,00
2070	2.551,8129	0,00	0,00	310,7348	0,00	0,00	0,00	1.352.873,6147	64.883,311	1.287.990,3037	1.352.873,6147	0,00	0,00
2071	1.734,9978	0,00	0,00	254,0216	0,00	0,00	0,00	1.134.278,0791	47.918,0328	1.086.360,0463	1.134.278,0791	0,00	0,00
2072	1.118,4777	0,00	0,00	202,8183	0,00	0,00	0,00	938.961,8222	34.722,5052	904.239,317	938.961,8222	0,00	0,00
2073	675,6586	0,00	0,00	157,3465	0,00	0,00	0,00	766.776,6192	24.761,7929	742.014,8263	766.776,6192	0,00	0,00
2074	377,1974	0,00	0,00	116,3064	0,00	0,00	0,00	616.951,2416	17.495,8552	599.455,3864	616.951,2416	0,00	0,00
2075	191,2335	0,00	0,00	83,1252	0,00	0,00	0,00	487.794,8335	12.377,3825	475.417,451	487.794,8335	0,00	0,00
2076	86,1286	0,00	0,00	55,8859	0,00	0,00	0,00	378.417,2227	8.876,6314	369.540,5913	378.417,2227	0,00	0,00
2077	33,2913	0,00	0,00	34,526	0,00	0,00	0,00	287.358,5621	6.515,5603	280.843,0018	287.358,5621	0,00	0,00
2078	10,515	0,00	0,00	18,858	0,00	0,00	0,00	213.236,8256	4.915,7039	208.321,1217	213.236,8256	0,00	0,00
2079	2,4824	0,00	0,00	8,5064	0,00	0,00	0,00	154.822,2058	3.801,9239	151.020,2819	154.822,2058	0,00	0,00
2080	0,3612	0,00	0,00	2,7521	0,00	0,00	0,00	109.559,9087	2.993,619	106.566,2897	109.559,9087	0,00	0,00
2081	0,00	0,00	0,00	0,4691	0,00	0,00	0,00	74.895,1633	2.375,3671	72.519,7962	74.895,1633	0,00	0,00
2082	0,00	0,00	0,00	0,00	0,00	0,00	0,00	49.363,5689	1.884,4724	47.479,0965	49.363,5689	0,00	0,00
2083	0,00	0,00	0,00	0,00	0,00	0,00	0,00	31.597,4018	1.488,6225	30.108,7793	31.597,4018	0,00	0,00
2084	0,00	0,00	0,00	0,00	0,00	0,00	0,00	19.358,822	1.168,1483	18.190,6737	19.358,822	0,00	0,00
2085	0,00	0,00	0,00	0,00	0,00	0,00	0,00	11.397,9753	901,9514	10.496,0239	11.397,9753	0,00	0,00
2086	0,00	0,00	0,00	0,00	0,00	0,00	0,00	6.547,5466	675,0568	5.872,4898	6.547,5466	0,00	0,00
2087	0,00	0,00	0,00	0,00	0,00	0,00	0,00	3.493,5349	482,4686	3.011,0663	3.493,5349	0,00	0,00
2088	0,00	0,00	0,00	0,00	0,00	0,00	0,00	1.697,3294	324,3685	1.372,9609	1.697,3294	0,00	0,00
2089	0,00	0,00	0,00	0,00	0,00	0,00	0,00	785,8721	200,3933	585,4788	785,8721	0,00	0,00



Ano	Benefícios Concedidos - Contribuições + Comprev	Benefícios a Conceder - Contribuições do Ente	Benefícios a Conceder - Contribuições dos Segurados Ativos	Benefícios a Conceder - Contribuições dos Aposentados	Benefícios a Conceder - Contribuições dos Pensionistas	Plano de Amortização do Déficit Atuarial estabelecido em lei	Parcelamentos de Débitos Previdenciários	Total das Receitas com Contribuições e Compensação Previdenciária	Benefícios Concedidos - Encargos	Benefícios a Conceder - Encargos	Total das Despesas com Benefícios do Plano	Insuficiência ou Excedente Financeiro	Recursos Garantidores
2090	0,00	0,00	0,00	0,00	0,00	0,00	0,00	329,4493	109,4539	219,9954	329,4493	0,00	0,00
2091	0,00	0,00	0,00	0,00	0,00	0,00	0,00	96,9518	49,3723	47,5795	96,9518	0,00	0,00
2092	0,00	0,00	0,00	0,00	0,00	0,00	0,00	22,7997	15,9734	6,8263	22,7997	0,00	0,00
2093	0,00	0,00	0,00	0,00	0,00	0,00	0,00	2,7227	2,7227	0,00	2,7227	0,00	0,00
2094	0,00	0,00	0,00	0,00	0,00	0,00	0,00	0,00	0,00	0,00	0,00	0,00	0,00
2095	0,00	0,00	0,00	0,00	0,00	0,00	0,00	0,00	0,00	0,00	0,00	0,00	0,00
2096	0,00	0,00	0,00	0,00	0,00	0,00	0,00	0,00	0,00	0,00	0,00	0,00	0,00
2097	0,00	0,00	0,00	0,00	0,00	0,00	0,00	0,00	0,00	0,00	0,00	0,00	0,00
2098	0,00	0,00	0,00	0,00	0,00	0,00	0,00	0,00	0,00	0,00	0,00	0,00	0,00
2099	0,00	0,00	0,00	0,00	0,00	0,00	0,00	0,00	0,00	0,00	0,00	0,00	0,00
2100	0,00	0,00	0,00	0,00	0,00	0,00	0,00	0,00	0,00	0,00	0,00	0,00	0,00
2101	0,00	0,00	0,00	0,00	0,00	0,00	0,00	0,00	0,00	0,00	0,00	0,00	0,00
2102	0,00	0,00	0,00	0,00	0,00	0,00	0,00	0,00	0,00	0,00	0,00	0,00	0,00
2103	0,00	0,00	0,00	0,00	0,00	0,00	0,00	0,00	0,00	0,00	0,00	0,00	0,00
2104	0,00	0,00	0,00	0,00	0,00	0,00	0,00	0,00	0,00	0,00	0,00	0,00	0,00
2105	0,00	0,00	0,00	0,00	0,00	0,00	0,00	0,00	0,00	0,00	0,00	0,00	0,00
2106	0,00	0,00	0,00	0,00	0,00	0,00	0,00	0,00	0,00	0,00	0,00	0,00	0,00
2107	0,00	0,00	0,00	0,00	0,00	0,00	0,00	0,00	0,00	0,00	0,00	0,00	0,00
2108	0,00	0,00	0,00	0,00	0,00	0,00	0,00	0,00	0,00	0,00	0,00	0,00	0,00
2109	0,00	0,00	0,00	0,00	0,00	0,00	0,00	0,00	0,00	0,00	0,00	0,00	0,00
2110	0,00	0,00	0,00	0,00	0,00	0,00	0,00	0,00	0,00	0,00	0,00	0,00	0,00
2111	0,00	0,00	0,00	0,00	0,00	0,00	0,00	0,00	0,00	0,00	0,00	0,00	0,00
2112	0,00	0,00	0,00	0,00	0,00	0,00	0,00	0,00	0,00	0,00	0,00	0,00	0,00



Ano	Benefícios Concedidos - Contribuições + Comprev	Benefícios a Conceder - Contribuições do Ente	Benefícios a Conceder - Contribuições dos Segurados Ativos	Benefícios a Conceder - Contribuições dos Aposentados	Benefícios a Conceder - Contribuições dos Pensionistas	Plano de Amortização do Déficit Atuarial estabelecido em lei	Parcelamentos de Débitos Previdenciários	Total das Receitas com Contribuições e Compensação Previdenciária	Benefícios Concedidos - Encargos	Benefícios a Conceder - Encargos	Total das Despesas com Benefícios do Plano	Insuficiência ou Excedente Financeiro	Recursos Garantidores
2113	0,00	0,00	0,00	0,00	0,00	0,00	0,00	0,00	0,00	0,00	0,00	0,00	0,00
2114	0,00	0,00	0,00	0,00	0,00	0,00	0,00	0,00	0,00	0,00	0,00	0,00	0,00
2115	0,00	0,00	0,00	0,00	0,00	0,00	0,00	0,00	0,00	0,00	0,00	0,00	0,00
2116	0,00	0,00	0,00	0,00	0,00	0,00	0,00	0,00	0,00	0,00	0,00	0,00	0,00
2117	0,00	0,00	0,00	0,00	0,00	0,00	0,00	0,00	0,00	0,00	0,00	0,00	0,00
2118	0,00	0,00	0,00	0,00	0,00	0,00	0,00	0,00	0,00	0,00	0,00	0,00	0,00
2119	0,00	0,00	0,00	0,00	0,00	0,00	0,00	0,00	0,00	0,00	0,00	0,00	0,00
2120	0,00	0,00	0,00	0,00	0,00	0,00	0,00	0,00	0,00	0,00	0,00	0,00	0,00
2121	0,00	0,00	0,00	0,00	0,00	0,00	0,00	0,00	0,00	0,00	0,00	0,00	0,00
2122	0,00	0,00	0,00	0,00	0,00	0,00	0,00	0,00	0,00	0,00	0,00	0,00	0,00
2123	0,00	0,00	0,00	0,00	0,00	0,00	0,00	0,00	0,00	0,00	0,00	0,00	0,00
2124	0,00	0,00	0,00	0,00	0,00	0,00	0,00	0,00	0,00	0,00	0,00	0,00	0,00
2125	0,00	0,00	0,00	0,00	0,00	0,00	0,00	0,00	0,00	0,00	0,00	0,00	0,00
2126	0,00	0,00	0,00	0,00	0,00	0,00	0,00	0,00	0,00	0,00	0,00	0,00	0,00
2127	0,00	0,00	0,00	0,00	0,00	0,00	0,00	0,00	0,00	0,00	0,00	0,00	0,00
2128	0,00	0,00	0,00	0,00	0,00	0,00	0,00	0,00	0,00	0,00	0,00	0,00	0,00
2129	0,00	0,00	0,00	0,00	0,00	0,00	0,00	0,00	0,00	0,00	0,00	0,00	0,00
2130	0,00	0,00	0,00	0,00	0,00	0,00	0,00	0,00	0,00	0,00	0,00	0,00	0,00
2131	0,00	0,00	0,00	0,00	0,00	0,00	0,00	0,00	0,00	0,00	0,00	0,00	0,00
2132	0,00	0,00	0,00	0,00	0,00	0,00	0,00	0,00	0,00	0,00	0,00	0,00	0,00
2133	0,00	0,00	0,00	0,00	0,00	0,00	0,00	0,00	0,00	0,00	0,00	0,00	0,00
2134	0,00	0,00	0,00	0,00	0,00	0,00	0,00	0,00	0,00	0,00	0,00	0,00	0,00
2135	0,00	0,00	0,00	0,00	0,00	0,00	0,00	0,00	0,00	0,00	0,00	0,00	0,00



Ano	Benefícios Concedidos - Contribuições + Comprev	Benefícios a Conceder - Contribuições do Ente	Benefícios a Conceder - Contribuições dos Segurados Ativos	Benefícios a Conceder - Contribuições dos Aposentados	Benefícios a Conceder - Contribuições dos Pensionistas	Plano de Amortização do Déficit Atuarial estabelecido em lei	Parcelamentos de Débitos Previdenciários	Total das Receitas com Contribuições e Compensação Previdenciária	Benefícios Concedidos - Encargos	Benefícios a Conceder - Encargos	Total das Despesas com Benefícios do Plano	Insuficiência ou Excedente Financeiro	Recursos Garantidores
2136	0,00	0,00	0,00	0,00	0,00	0,00	0,00	0,00	0,00	0,00	0,00	0,00	0,00
2137	0,00	0,00	0,00	0,00	0,00	0,00	0,00	0,00	0,00	0,00	0,00	0,00	0,00
2138	0,00	0,00	0,00	0,00	0,00	0,00	0,00	0,00	0,00	0,00	0,00	0,00	0,00
2139	0,00	0,00	0,00	0,00	0,00	0,00	0,00	0,00	0,00	0,00	0,00	0,00	0,00
2140	0,00	0,00	0,00	0,00	0,00	0,00	0,00	0,00	0,00	0,00	0,00	0,00	0,00
2141	0,00	0,00	0,00	0,00	0,00	0,00	0,00	0,00	0,00	0,00	0,00	0,00	0,00
2142	0,00	0,00	0,00	0,00	0,00	0,00	0,00	0,00	0,00	0,00	0,00	0,00	0,00
2143	0,00	0,00	0,00	0,00	0,00	0,00	0,00	0,00	0,00	0,00	0,00	0,00	0,00
2144	0,00	0,00	0,00	0,00	0,00	0,00	0,00	0,00	0,00	0,00	0,00	0,00	0,00
2145	0,00	0,00	0,00	0,00	0,00	0,00	0,00	0,00	0,00	0,00	0,00	0,00	0,00
2146	0,00	0,00	0,00	0,00	0,00	0,00	0,00	0,00	0,00	0,00	0,00	0,00	0,00
2147	0,00	0,00	0,00	0,00	0,00	0,00	0,00	0,00	0,00	0,00	0,00	0,00	0,00
2148	0,00	0,00	0,00	0,00	0,00	0,00	0,00	0,00	0,00	0,00	0,00	0,00	0,00
2149	0,00	0,00	0,00	0,00	0,00	0,00	0,00	0,00	0,00	0,00	0,00	0,00	0,00
2150	0,00	0,00	0,00	0,00	0,00	0,00	0,00	0,00	0,00	0,00	0,00	0,00	0,00
2151	0,00	0,00	0,00	0,00	0,00	0,00	0,00	0,00	0,00	0,00	0,00	0,00	0,00
2152	0,00	0,00	0,00	0,00	0,00	0,00	0,00	0,00	0,00	0,00	0,00	0,00	0,00
2153	0,00	0,00	0,00	0,00	0,00	0,00	0,00	0,00	0,00	0,00	0,00	0,00	0,00
2154	0,00	0,00	0,00	0,00	0,00	0,00	0,00	0,00	0,00	0,00	0,00	0,00	0,00
2155	0,00	0,00	0,00	0,00	0,00	0,00	0,00	0,00	0,00	0,00	0,00	0,00	0,00
2156	0,00	0,00	0,00	0,00	0,00	0,00	0,00	0,00	0,00	0,00	0,00	0,00	0,00
2157	0,00	0,00	0,00	0,00	0,00	0,00	0,00	0,00	0,00	0,00	0,00	0,00	0,00
2158	0,00	0,00	0,00	0,00	0,00	0,00	0,00	0,00	0,00	0,00	0,00	0,00	0,00



Ano	Benefícios Concedidos - Contribuições + Comprev	Benefícios a Conceder - Contribuições do Ente	Benefícios a Conceder - Contribuições dos Segurados Ativos	Benefícios a Conceder - Contribuições dos Aposentados	Benefícios a Conceder - Contribuições dos Pensionistas	Plano de Amortização do Déficit Atuarial estabelecido em lei	Parcelamentos de Débitos Previdenciários	Total das Receitas com Contribuições e Compensação Previdenciária	Benefícios Concedidos - Encargos	Benefícios a Conceder - Encargos	Total das Despesas com Benefícios do Plano	Insuficiência ou Excedente Financeiro	Recursos Garantidores
2159	0,00	0,00	0,00	0,00	0,00	0,00	0,00	0,00	0,00	0,00	0,00	0,00	0,00
2160	0,00	0,00	0,00	0,00	0,00	0,00	0,00	0,00	0,00	0,00	0,00	0,00	0,00
2161	0,00	0,00	0,00	0,00	0,00	0,00	0,00	0,00	0,00	0,00	0,00	0,00	0,00
2162	0,00	0,00	0,00	0,00	0,00	0,00	0,00	0,00	0,00	0,00	0,00	0,00	0,00
2163	0,00	0,00	0,00	0,00	0,00	0,00	0,00	0,00	0,00	0,00	0,00	0,00	0,00
2164	0,00	0,00	0,00	0,00	0,00	0,00	0,00	0,00	0,00	0,00	0,00	0,00	0,00
2165	0,00	0,00	0,00	0,00	0,00	0,00	0,00	0,00	0,00	0,00	0,00	0,00	0,00
2166	0,00	0,00	0,00	0,00	0,00	0,00	0,00	0,00	0,00	0,00	0,00	0,00	0,00
2167	0,00	0,00	0,00	0,00	0,00	0,00	0,00	0,00	0,00	0,00	0,00	0,00	0,00
2168	0,00	0,00	0,00	0,00	0,00	0,00	0,00	0,00	0,00	0,00	0,00	0,00	0,00
2169	0,00	0,00	0,00	0,00	0,00	0,00	0,00	0,00	0,00	0,00	0,00	0,00	0,00
2170	0,00	0,00	0,00	0,00	0,00	0,00	0,00	0,00	0,00	0,00	0,00	0,00	0,00
2171	0,00	0,00	0,00	0,00	0,00	0,00	0,00	0,00	0,00	0,00	0,00	0,00	0,00
2172	0,00	0,00	0,00	0,00	0,00	0,00	0,00	0,00	0,00	0,00	0,00	0,00	0,00
2173	0,00	0,00	0,00	0,00	0,00	0,00	0,00	0,00	0,00	0,00	0,00	0,00	0,00
Totais de Controle:	6.688.585,43	8.793.883,94	6.955.614,42	187.124,43	40.024,90	0,00	0,00	407.825.445,92	133.496.784,93	274.462.684,64	407.959.469,58	-134.023,65	
Valor Atual:	3.770.402,13	6.550.797,30	5.181.421,59	94.471,32	16.692,94	0,00	0,00	183.588.717,08	75.337.916,84	108.378.295,62	183.716.212,46	-127.495,38	



ANEXO 6

Projeções Atuariais para o Relatório Resumido da Execução Orçamentária (RREO).

Exercício	Receitas Previdenciárias	Despesas Previdenciárias	Resultado Previdenciário	Recursos Garantidores
2024	9.866.478,98	-10.000.502,63	-134.023,65	0,00
2025	10.633.416,51	-10.633.416,51	0,00	0,00
2026	10.796.468,74	-10.796.468,74	0,00	0,00
2027	11.152.649,28	-11.152.649,28	0,00	0,00
2028	11.461.245,39	-11.461.245,39	0,00	0,00
2029	11.728.122,83	-11.728.122,83	0,00	0,00
2030	11.867.706,27	-11.867.706,27	0,00	0,00
2031	12.107.773,42	-12.107.773,42	0,00	0,00
2032	12.225.548,20	-12.225.548,20	0,00	0,00
2033	12.365.366,96	-12.365.366,96	0,00	0,00
2034	12.372.424,31	-12.372.424,31	0,00	0,00
2035	12.493.637,27	-12.493.637,27	0,00	0,00
2036	12.524.017,57	-12.524.017,57	0,00	0,00
2037	12.530.325,44	-12.530.325,44	0,00	0,00
2038	12.620.511,02	-12.620.511,02	0,00	0,00
2039	12.389.129,88	-12.389.129,88	0,00	0,00
2040	12.164.897,63	-12.164.897,63	0,00	0,00
2041	12.029.594,16	-12.029.594,16	0,00	0,00
2042	11.803.905,24	-11.803.905,24	0,00	0,00
2043	11.559.183,04	-11.559.183,04	0,00	0,00
2044	11.280.324,16	-11.280.324,16	0,00	0,00
2045	10.971.465,35	-10.971.465,35	0,00	0,00
2046	10.626.834,45	-10.626.834,45	0,00	0,00
2047	10.321.971,80	-10.321.971,80	0,00	0,00
2048	9.930.690,20	-9.930.690,20	0,00	0,00
2049	9.527.137,85	-9.527.137,85	0,00	0,00
2050	9.112.342,36	-9.112.342,36	0,00	0,00
2051	8.687.603,04	-8.687.603,04	0,00	0,00
2052	8.254.323,56	-8.254.323,56	0,00	0,00
2053	7.814.301,06	-7.814.301,06	0,00	0,00
2054	7.369.434,08	-7.369.434,08	0,00	0,00
2055	6.921.706,66	-6.921.706,66	0,00	0,00
2056	6.473.395,98	-6.473.395,98	0,00	0,00
2057	6.026.730,46	-6.026.730,46	0,00	0,00
2058	5.584.013,54	-5.584.013,54	0,00	0,00
2059	5.147.769,47	-5.147.769,47	0,00	0,00
2060	4.720.417,11	-4.720.417,11	0,00	0,00
2061	4.304.284,66	-4.304.284,66	0,00	0,00
2062	3.901.647,16	-3.901.647,16	0,00	0,00
2063	3.514.334,93	-3.514.334,93	0,00	0,00
2064	3.144.002,60	-3.144.002,60	0,00	0,00
2065	2.792.262,52	-2.792.262,52	0,00	0,00
2066	2.460.134,89	-2.460.134,89	0,00	0,00
2067	2.149.534,96	-2.149.534,96	0,00	0,00



2068	1.860.568,59	-1.860.568,59	0,00	0,00
2069	1.595.192,26	-1.595.192,26	0,00	0,00
2070	1.352.873,61	-1.352.873,61	0,00	0,00
2071	1.134.278,08	-1.134.278,08	0,00	0,00
2072	938.961,82	-938.961,82	0,00	0,00
2073	766.776,62	-766.776,62	0,00	0,00
2074	616.951,24	-616.951,24	0,00	0,00
2075	487.794,83	-487.794,83	0,00	0,00
2076	378.417,22	-378.417,22	0,00	0,00
2077	287.358,56	-287.358,56	0,00	0,00
2078	213.236,83	-213.236,83	0,00	0,00
2079	154.822,21	-154.822,21	0,00	0,00
2080	109.559,91	-109.559,91	0,00	0,00
2081	74.895,16	-74.895,16	0,00	0,00
2082	49.363,57	-49.363,57	0,00	0,00
2083	31.597,40	-31.597,40	0,00	0,00
2084	19.358,82	-19.358,82	0,00	0,00
2085	11.397,98	-11.397,98	0,00	0,00
2086	6.547,55	-6.547,55	0,00	0,00
2087	3.493,53	-3.493,53	0,00	0,00
2088	1.697,33	-1.697,33	0,00	0,00
2089	785,87	-785,87	0,00	0,00
2090	329,45	-329,45	0,00	0,00
2091	96,95	-96,95	0,00	0,00
2092	22,80	-22,80	0,00	0,00
2093	2,72	-2,72	0,00	0,00
2094	0,00	0,00	0,00	0,00
2095	0,00	0,00	0,00	0,00
2096	0,00	0,00	0,00	0,00
2097	0,00	0,00	0,00	0,00
2098	0,00	0,00	0,00	0,00



ANEXO 7

Resultado da Duração do Passivo.

Variáveis	Valores
Taxa de juro nominal da avaliação atuarial do exercício anterior:	4,84%
Benefícios líquidos a valor presente (a):	R\$ 194.825.914,84
Benefícios líquidos ponderados pelo instante (b):	R\$ 2.533.045.085,55
Duração do Passivo:	13,00



ANEXO 8

Ganhos e Perdas Atuariais.

DESCRIÇÃO	ANO DE 2023	ANO DE 2024	GANHOS / PERDAS
Base de Cálculo da Contribuição Normal	R\$ 36.822.407,15	R\$ 37.010.154,23	R\$ (187.747,08)
Benefícios Concedidos - Contribuições dos Aposentados	R\$ -	R\$ -	R\$ -
Benefícios Concedidos - Contribuições Futuras dos Aposentados - Aposentadorias Programadas	R\$ -	R\$ -	R\$ -
Benefícios Concedidos - Contribuições Futuras dos Aposentados - Aposentadorias Especiais de Professores	R\$ -	R\$ -	R\$ -
Benefícios Concedidos - Contribuições Futuras dos Aposentados - Outras Aposentadorias Especiais	R\$ -	R\$ -	R\$ -
Benefícios Concedidos - Contribuições Futuras dos Aposentados - Aposentadorias por Invalidez	R\$ -	R\$ -	R\$ -
Benefícios Concedidos - Contribuições dos Pensionistas	R\$ -	R\$ -	R\$ -
Benefícios Concedidos - Compensação Previdenciária a Receber	R\$ 4.883.737,20	R\$ 3.770.402,13	R\$ 1.113.335,07
Benefícios a Conceder - Contribuições do Ente	R\$ 6.517.566,07	R\$ 6.550.797,30	R\$ (33.231,23)
Benefícios a Conceder - Contribuições Futuras do Ente - Aposentadorias Programadas	R\$ 5.396.363,10	R\$ 5.600.169,05	R\$ (203.805,95)
Benefícios a Conceder - Contribuições Futuras do Ente - Aposentadorias Especiais de Professores	R\$ 1.121.202,97	R\$ 950.628,25	R\$ 170.574,72
Benefícios a Conceder - Contribuições Futuras do Ente - Outras Aposentadorias Especiais	R\$ -	R\$ -	R\$ -
Benefícios a Conceder - Contribuições Futuras do Ente - Aposentadorias por Invalidez	R\$ -	R\$ -	R\$ -
Benefícios a Conceder - Contribuições Futuras do Ente - Pensões Por Morte de Servidores em Atividade	R\$ -	R\$ -	R\$ -
Benefícios a Conceder - Contribuições Futuras do Ente - Pensões Por Morte de Aposentados	R\$ -	R\$ -	R\$ -
Benefícios a Conceder - Contribuições Futuras do Ente - Outros Benefícios e Auxílios	R\$ -	R\$ -	R\$ -
Benefícios a Conceder - Contribuições dos Segurados Ativos	R\$ 5.155.137,00	R\$ 5.181.421,59	R\$ (26.284,59)
Benefícios a Conceder - Contribuições Futuras dos Segurados Ativos - Aposentadorias Programadas	R\$ 4.268.309,80	R\$ 4.429.512,24	R\$ (161.202,44)
Benefícios a Conceder - Contribuições Futuras dos Segurados Ativos - Aposentadorias Especiais de Professores	R\$ 886.827,20	R\$ 751.909,35	R\$ 134.917,85
Benefícios a Conceder - Contribuições Futuras dos Segurados Ativos - Outras Aposentadorias Especiais	R\$ -	R\$ -	R\$ -
Benefícios a Conceder - Contribuições Futuras dos Segurados Ativos - Aposentadorias por Invalidez	R\$ -	R\$ -	R\$ -
Benefícios a Conceder - Contribuições Futuras dos Segurados Ativos - Pensões Por Morte de Segurados em Atividade	R\$ -	R\$ -	R\$ -
Benefícios a Conceder - Contribuições Futuras dos Segurados Ativos - Pensões Por Morte de Aposentados	R\$ -	R\$ -	R\$ -
Benefícios a Conceder - Contribuições Futuras dos Segurados Ativos - Outros Benefícios e Auxílios	R\$ -	R\$ -	R\$ -
Benefícios a Conceder - Contribuições dos Aposentados	R\$ 70.883,13	R\$ 94.471,32	R\$ (23.588,19)
Benefícios a Conceder - Contribuições Futuras dos Aposentados - Aposentadorias Programadas	R\$ 70.883,13	R\$ 64.419,80	R\$ 6.463,33
Benefícios a Conceder - Contribuições Futuras dos Aposentados - Aposentadorias Especiais de Professores	R\$ -	R\$ 29.598,94	R\$ (29.598,94)
Benefícios a Conceder - Contribuições Futuras dos Aposentados - Outras Aposentadorias Especiais	R\$ -	R\$ -	R\$ -
Benefícios a Conceder - Contribuições Futuras dos Aposentados - Aposentadorias por Invalidez	R\$ -	R\$ 452,58	R\$ (452,58)



Benefícios a Conceder - Contribuições dos Pensionistas	R\$ 18.105,50	R\$ 16.692,94	R\$ 1.412,56
Benefícios a Conceder - Contribuições Futuras dos Pensionistas - Aposentadorias Programadas	R\$ 18.105,50	R\$ 16.692,94	R\$ 1.412,56
Benefícios a Conceder - Contribuições Futuras dos Pensionistas - Aposentadorias Especiais de Professores	R\$ -	R\$ -	R\$ -
Benefícios a Conceder - Contribuições Futuras dos Pensionistas - Outras Aposentadorias Especiais	R\$ -	R\$ -	R\$ -
Benefícios a Conceder - Contribuições Futuras dos Pensionistas - Aposentadorias por Invalidez	R\$ -	R\$ -	R\$ -
Benefícios a Conceder - Contribuições Futuras dos Pensionistas - Pensões Por Morte de Segurados em Atividade	R\$ -	R\$ -	R\$ -
Benefícios a Conceder - Compensação Previdenciária a Receber	R\$ 6.696.636,81	R\$ 6.251.576,63	R\$ 445.060,18
Plano de Amortização do Déficit Atuarial estabelecido em lei	R\$ -	R\$ -	R\$ -
Parcelamentos de Débitos Previdenciários	R\$ -	R\$ -	R\$ -
Valor Atual da Cobertura da Insuficiência Financeira (Outras Receitas)	R\$ 145.510.763,76	R\$ 161.723.355,17	R\$ (16.212.591,41)
(A) TOTAL DAS RECEITAS COM CONTRIBUIÇÕES E COMPENSAÇÃO PREVIDENCIÁRIA	R\$ 168.852.829,47	R\$ 183.588.717,08	R\$ (14.735.887,61)
Benefícios Concedidos - Encargos	R\$ 73.186.986,52	R\$ 75.337.916,84	R\$ (2.150.930,32)
Benefícios Concedidos - Encargos - Aposentadorias Programadas	R\$ 21.676.666,33	R\$ 24.498.489,17	R\$ (2.821.822,84)
Benefícios Concedidos - Encargos - Aposentadorias Especiais de Professores	R\$ 39.370.048,67	R\$ 38.341.546,40	R\$ 1.028.502,27
Benefícios Concedidos - Encargos - Outras Aposentadorias Especiais	R\$ -	R\$ -	R\$ -
Benefícios Concedidos - Encargos - Aposentadorias por Invalidez	R\$ 2.164.872,52	R\$ 2.402.014,03	R\$ (237.141,51)
Benefícios Concedidos - Encargos - Pensões Por Morte	R\$ 9.975.399,00	R\$ 10.095.867,24	R\$ (120.468,24)
Benefícios Concedidos - Encargos - Compensação Previdenciária a Pagar	R\$ -	R\$ -	R\$ -
Benefícios a Conceder - Encargos	R\$ 95.666.240,17	R\$ 108.378.295,62	R\$ (12.712.055,45)
Benefícios a Conceder - Encargos - Aposentadorias Programadas	R\$ 32.548.405,74	R\$ 36.597.833,56	R\$ (4.049.427,82)
Benefícios a Conceder - Encargos - Aposentadorias Especiais de Professores	R\$ 45.768.017,78	R\$ 50.692.357,25	R\$ (4.924.339,47)
Benefícios a Conceder - Encargos - Outras Aposentadorias Especiais	R\$ -	R\$ -	R\$ -
Benefícios a Conceder - Encargos - Aposentadorias por Invalidez	R\$ 1.787.098,29	R\$ 1.788.771,47	R\$ (1.673,18)
Benefícios a Conceder - Encargos - Pensões Por Morte de Servidores em Atividade	R\$ 2.447.172,46	R\$ 2.390.204,79	R\$ 56.967,67
Benefícios a Conceder - Encargos - Pensões Por Morte de Aposentados	R\$ 13.115.545,90	R\$ 16.909.128,55	R\$ (3.793.582,65)
Benefícios a Conceder - Encargos - Outros Benefícios e Auxílios	R\$ -	R\$ -	R\$ -
Benefícios a Conceder - Encargos - Compensação Previdenciária a Pagar	R\$ -	R\$ -	R\$ -
Outras Despesas	R\$ -	R\$ -	R\$ -
(B) TOTAL DAS DESPESAS COM BENEFÍCIOS DO PLANO	R\$ 168.853.226,69	R\$ 183.716.212,46	R\$ (14.862.985,77)
(C) RECEITAS MENOS DESPESAS (A-B)	R\$ (397,22)	R\$ (127.495,38)	R\$ 127.098,16
(D) RECURSOS GARANTIDORES	R\$ 397,22	R\$ 127.495,38	R\$ (127.098,16)
(E) RESULTADO ATUARIAL (D+C)	R\$ 0,00	R\$ 0,00	R\$ (0,00)



Documento Assinado Digitalmente por: ELDELTA DE FATIMA BORBA DE MOURA
Acesse em: <https://etce.tce.pe.gov.br/epp/validaDoc.seam> Código do documento: 41c13edc-0e50-4ac0-82c7-6d50542b9e48

ANEXO 9

Resultado da Demonstração de Viabilidade do Plano de Custeio.

O plano financeiro não possui plano de custeio para redução do déficit atuarial.



ANEXO 10

Tábuas.

Idade	Mortalidade de Válidos	Entrada em Invalidez	Mortalidade de Inválidos	Sobrevivência de Inválidos	Probabilidade bidcremental		
	q _x - IBGE - 2022	q _x - Álvaro Vindas	q _x - IBGE - 2022	p _x - IBGE - 2022	q - bidcremental - morte frente invalidez	q - bidcremental - invalidez frente morte	p - bidcremental - vivo e válido
0	0,01283970	0,00000000	0,01283970	0,98716030	0,01283970	0,00000000	0,98716030
1	0,00089594	0,00000000	0,00089594	0,99910406	0,00089594	0,00000000	0,99910406
2	0,00067587	0,00000000	0,00067587	0,99932413	0,00067587	0,00000000	0,99932413
3	0,00051379	0,00000000	0,00051379	0,99948621	0,00051379	0,00000000	0,99948621
4	0,00039694	0,00000000	0,00039694	0,99960306	0,00039694	0,00000000	0,99960306
5	0,00031472	0,00000000	0,00031472	0,99968528	0,00031472	0,00000000	0,99968528
6	0,00025902	0,00000000	0,00025902	0,99974098	0,00025902	0,00000000	0,99974098
7	0,00022363	0,00000000	0,00022363	0,99977637	0,00022363	0,00000000	0,99977637
8	0,00020427	0,00000000	0,00020427	0,99979573	0,00020427	0,00000000	0,99979573
9	0,00019878	0,00000000	0,00019878	0,99980122	0,00019878	0,00000000	0,99980122
10	0,00020695	0,00000000	0,00020695	0,99979305	0,00020695	0,00000000	0,99979305
11	0,00023087	0,00000000	0,00023087	0,99976913	0,00023087	0,00000000	0,99976913
12	0,00027493	0,00000000	0,00027493	0,99972507	0,00027493	0,00000000	0,99972507
13	0,00034661	0,00000000	0,00034661	0,99965339	0,00034661	0,00000000	0,99965339
14	0,00045461	0,00057700	0,00045461	0,99954539	0,00045461	0,00057687	0,99896852
15	0,00060729	0,00057500	0,00060729	0,99939271	0,00060729	0,00057483	0,99881788
16	0,00080397	0,00057300	0,00080397	0,99919603	0,00080397	0,00057277	0,99862326
17	0,00102861	0,00057200	0,00102861	0,99897139	0,00102861	0,00057171	0,99839969
18	0,00125231	0,00057000	0,00125231	0,99874769	0,00125231	0,00056964	0,99817805
19	0,00143831	0,00056900	0,00143831	0,99856169	0,00143831	0,00056859	0,99799310
20	0,00156961	0,00056900	0,00156961	0,99843039	0,00156961	0,00056855	0,99786183



21	0,00164605	0,00056900	0,00164605	0,99835395	0,00164605	0,00056853	0,99778541
22	0,00168309	0,00056900	0,00168309	0,99831691	0,00168309	0,00056852	0,99774838
23	0,00170087	0,00057000	0,00170087	0,99829913	0,00170087	0,00056952	0,99772961
24	0,00171136	0,00057200	0,00171136	0,99828864	0,00171136	0,00057151	0,99771713
25	0,00172288	0,00057500	0,00172288	0,99827712	0,00172288	0,00057450	0,99770262
26	0,00173672	0,00057900	0,00173672	0,99826328	0,00173672	0,00057850	0,99768478
27	0,00175250	0,00058300	0,00175250	0,99824750	0,00175250	0,00058249	0,99766502
28	0,00177007	0,00058900	0,00177007	0,99822993	0,00177007	0,00058848	0,99764145
29	0,00178969	0,00059600	0,00178969	0,99821031	0,00178969	0,00059547	0,99761485
30	0,00181288	0,00060500	0,00181288	0,99818712	0,00181288	0,00060445	0,99758266
31	0,00184164	0,00061500	0,00184164	0,99815836	0,00184164	0,00061443	0,99754392
32	0,00187782	0,00062800	0,00187782	0,99812218	0,00187782	0,00062741	0,99749477
33	0,00192318	0,00064300	0,00192318	0,99807682	0,00192318	0,00064238	0,99743444
34	0,00197854	0,00066000	0,00197854	0,99802146	0,00197854	0,00065935	0,99736211
35	0,00204443	0,00068100	0,00204443	0,99795557	0,00204443	0,00068030	0,99727527
36	0,00212105	0,00070400	0,00212105	0,99787895	0,00212105	0,00070325	0,99717569
37	0,00220869	0,00073200	0,00220869	0,99779131	0,00220869	0,00073119	0,99706012
38	0,00230866	0,00076400	0,00230866	0,99769134	0,00230866	0,00076312	0,99692822
39	0,00242307	0,00080100	0,00242307	0,99757693	0,00242307	0,00080003	0,99677690
40	0,00255527	0,00084400	0,00255527	0,99744473	0,00255527	0,00084292	0,99660181
41	0,00270941	0,00089300	0,00270941	0,99729059	0,00270941	0,00089179	0,99639880
42	0,00288854	0,00094900	0,00288854	0,99711146	0,00288854	0,00094763	0,99616383
43	0,00309491	0,00101400	0,00309491	0,99690509	0,00309491	0,00101243	0,99589265
44	-0,00566871	0,00108800	-0,00566871	1,00566871	-0,00566871	0,00109108	1,00457762
45	0,00333462	0,00117400	0,00333462	0,99666538	0,00333462	0,00117204	0,99549334
46	0,00359242	0,00127100	0,00359242	0,99640758	0,00359242	0,00126872	0,99513887
47	0,00388519	0,00138300	0,00388519	0,99611481	0,00388519	0,00138031	0,99473450
48	0,00419206	0,00151100	0,00419206	0,99580794	0,00419206	0,00150783	0,99430011
49	0,00450265	0,00165700	0,00450265	0,99549735	0,00450265	0,00165327	0,99384408
50	0,00486088	0,00182300	0,00486088	0,99513912	0,00486088	0,00181857	0,99332055
51	0,00523509	0,00201400	0,00523509	0,99476491	0,00523509	0,00200873	0,99275619
52	0,00562596	0,00223100	0,00562596	0,99437404	0,00562596	0,00222472	0,99214932



53	0,00604531	0,00247900	0,00604531	0,99395469	0,00604531	0,00247151	0,99148319
54	0,00650537	0,00276200	0,00650537	0,99349463	0,00650537	0,00275302	0,99074161
55	0,00699646	0,00308500	0,00699646	0,99300354	0,00699646	0,00307421	0,98992934
56	0,00751999	0,00345200	0,00751999	0,99248001	0,00751999	0,00343902	0,98904099
57	0,00807754	0,00387200	0,00807754	0,99192246	0,00807754	0,00385636	0,98806609
58	0,00868239	0,00435000	0,00868239	0,99131761	0,00868239	0,00433112	0,98698650
59	0,00931379	0,00489500	0,00931379	0,99068621	0,00931379	0,00487220	0,98581401
60	0,01000864	0,00551600	0,01000864	0,98999136	0,01000864	0,00548840	0,98450296
61	0,01077045	0,00622300	0,01077045	0,98922955	0,01077045	0,00618949	0,98304007
62	0,01161515	0,00702900	0,01161515	0,98838485	0,01161515	0,00698818	0,98139667
63	0,01253589	0,00794700	0,01253589	0,98746411	0,01253589	0,00789719	0,97956692
64	0,01358699	0,00899300	0,01358699	0,98641301	0,01358699	0,00893191	0,97748110
65	0,01470315	0,01018300	0,01470315	0,98529685	0,01470315	0,01010814	0,97518871
66	0,01591572	0,01154200	0,01591572	0,98408428	0,01591572	0,01145015	0,97263413
67	0,01729732	0,01308700	0,01729732	0,98270268	0,01729732	0,01297381	0,96972886
68	0,01887577	0,01484700	0,01887577	0,98112423	0,01887577	0,01470688	0,96641735
69	0,02063017	0,01685200	0,02063017	0,97936983	0,02063017	0,01667817	0,96269166
70	0,02252587	0,01913500	0,02252587	0,97747413	0,02252587	0,01891948	0,95855464
71	0,02456747	0,02173400	0,02456747	0,97543253	0,02456747	0,02146703	0,95396550
72	0,02680383	0,02469500	0,02680383	0,97319617	0,02680383	0,02436404	0,94883213
73	0,02926253	0,02806600	0,02926253	0,97073747	0,02926253	0,02765536	0,94308211
74	0,03196203	0,03190400	0,03196203	0,96803797	0,03196203	0,03139414	0,93664383
75	0,03486369	0,03627500	0,03486369	0,96513631	0,03486369	0,03564266	0,92949365
76	0,03797183	0,04125200	0,03797183	0,96202817	0,03797183	0,04046879	0,92155937
77	0,04137562	0,04691900	0,04137562	0,95862438	0,04137562	0,04594835	0,91267603
78	0,04511383	0,05340500	0,04511383	0,95488617	0,04511383	0,05220035	0,90268582
79	0,04923509	0,06071800	0,04923509	0,95076491	0,04923509	0,05922327	0,89154163
80	0,05328239	0,06908400	0,05328239	0,94671761	0,05328239	0,06724352	0,87947409
81	0,05751835	0,07860800	0,05751835	0,94248165	0,05751835	0,07634730	0,86613435
82	0,06197547	0,08945300	0,06197547	0,93802453	0,06197547	0,08668105	0,85134348
83	0,06668961	0,10180000	0,06668961	0,93331039	0,06668961	0,09840550	0,83490489
84	0,07167613	0,11585900	0,07167613	0,92832387	0,07167613	0,11170684	0,81661703



85	0,07697196	0,13186500	0,07697196	0,92302804	0,07697196	0,12679005	0,79623799
86	0,08267355	0,15009000	0,08267355	0,91732645	0,08267355	0,14388576	0,77344069
87	0,08881106	0,17084000	0,08881106	0,91118894	0,08881106	0,16325376	0,74793518
88	0,09544238	0,19446500	0,09544238	0,90455762	0,09544238	0,18518490	0,71937272
89	0,10262928	0,22136300	0,10262928	0,89737072	0,10262928	0,21000384	0,68736688
90	0,11056147	0,25198800	0,11056147	0,88943853	0,11056147	0,23805792	0,65138061
91	0,11926606	0,00000000	0,11926606	0,88073394	0,11926606	0,00000000	0,88073394
92	0,12899396	0,00000000	0,12899396	0,87100604	0,12899396	0,00000000	0,87100604
93	0,13985624	0,00000000	0,13985624	0,86014376	0,13985624	0,00000000	0,86014376
94	0,15215042	0,00000000	0,15215042	0,84784958	0,15215042	0,00000000	0,84784958
95	0,16619934	0,00000000	0,16619934	0,83380066	0,16619934	0,00000000	0,83380066
96	0,18251299	0,00000000	0,18251299	0,81748701	0,18251299	0,00000000	0,81748701
97	0,20157068	0,00000000	0,20157068	0,79842932	0,20157068	0,00000000	0,79842932
98	0,22419984	0,00000000	0,22419984	0,77580016	0,22419984	0,00000000	0,77580016
99	0,25155967	0,00000000	0,25155967	0,74844033	0,25155967	0,00000000	0,74844033
100	0,28529175	0,00000000	0,28529175	0,71470825	0,28529175	0,00000000	0,71470825
101	0,32768999	0,00000000	0,32768999	0,67231001	0,32768999	0,00000000	0,67231001
102	0,38220481	0,00000000	0,38220481	0,61779519	0,38220481	0,00000000	0,61779519
103	0,45380435	0,00000000	0,45380435	0,54619565	0,45380435	0,00000000	0,54619565
104	0,54892206	0,00000000	0,54892206	0,45107794	0,54892206	0,00000000	0,45107794
105	0,67647059	0,00000000	0,67647059	0,32352941	0,67647059	0,00000000	0,32352941
106	0,82954545	0,00000000	0,82954545	0,17045455	0,82954545	0,00000000	0,17045455
107	0,93333333	0,00000000	0,93333333	0,06666667	0,93333333	0,00000000	0,06666667
108	1,00000000	0,00000000	1,00000000	0,00000000	1,00000000	0,00000000	0,00000000
109	1,00000000	0,00000000	1,00000000	0,00000000	1,00000000	0,00000000	0,00000000
110	1,00000000	0,00000000	1,00000000	0,00000000	1,00000000	0,00000000	0,00000000
111	1,00000000	0,00000000	1,00000000	0,00000000	1,00000000	0,00000000	0,00000000

q_x : probabilidade de **sucumbir** (à morte ou à invalidez ou ambas) na idade "x"; e

p_x : probabilidade de **não sucumbir** (à morte ou à invalidez ou ambas) na idade "x".



Documento Assinado Digitalmente por: ELDELTA DE FATIMA BORBA DE MOURA
Acesse em: <https://etce.tce.pe.gov.br/epp/validaDoc.seam> Código do documento: 41c13edc-0e50-4ac0-82c7-6d450542b9e48



Actuary, Risk and
Insurance Management

**AVALIAÇÃO ATUARIAL ANUAL 2024
PLANO PREVIDENCIÁRIO
INSTITUTO DE PREVIDÊNCIA DOS SERVIDORES
MUNICIPAIS DE SÃO VICENTE FÉRRER
NTA nº 2020.000052.1
SÃO VICENTE FERRER – PE**

Túlio Pinheiro Carvalho MIBA nº 1626

Versão nº 01

**DATA BASE
31 de dezembro de 2023**



SUMÁRIO

LISTA DE ANEXOS.....	5
LISTA DE QUADROS.....	7
LISTA DE GRÁFICOS	8
1. INTRODUÇÃO	9
2. BASE LEGAL UTILIZADA NA ELABORAÇÃO DA AVALIAÇÃO ATUARIAL	10
3. BASE CADASTRAL	10
3.1 Situação da Base Cadastral	10
3.2 Estatísticas.....	12
3.2.1 Ativos.....	12
3.2.2 Dependentes dos Ativos, Inativos e Pensionistas	17
3.2.3 Inativos.....	17
3.2.4 Pensionistas	17
4. PLANO DE BENEFÍCIOS	18
4.1 Aposentadoria por Invalidez	19
4.2 Aposentadoria Compulsória	19
4.3 Aposentadoria por Idade e Tempo de Contribuição.....	19
4.4 Aposentadoria por Idade.....	20
4.5 Pensão por Morte	24
5. HIPÓTESES ATUARIAIS	25
5.1 Hipóteses Financeiras	26
5.1.1 Taxa de Juros Atuariais	26
5.1.2 Taxa de Inflação Futura	26
5.1.3 Projeção de Crescimento Real dos Salários Individuais	26
5.1.4 Projeção do Crescimento Real dos Benefícios do Plano	26
5.1.5 Crescimento do Salário-Mínimo	27



5.1.6 Compensação Previdenciária	27
5.2 Hipóteses Biométricas	28
5.2.1 Novos Entrantes	28
5.2.2 Tábuas Biométricas.....	28
5.3 Outras Hipóteses	28
5.3.1 Rotatividade	28
5.3.2 Composição do Grupo Familiar de Pensionistas.....	29
5.3.3 Tempo de Previdência Anterior à Admissão no Ente Federativo.....	29
5.3.4 Despesas Administrativas	29
6. REGIME FINANCEIRO	29
7. MÉTODO ATUARIAL DE AVALIAÇÃO E CUSTEIO.....	30
8. OS RESULTADOS DA AVALIAÇÃO ATUARIAL	31
8.1. Rentabilidade Nominal dos Ativos	31
8.2. Valor Presente Atuarial dos Benefícios Concedidos.....	31
8.3. Valor Presente Atuarial dos Benefícios a Conceder	31
8.4. Reservas Matemáticas de Benefícios Concedidos e a Conceder	31
8.5. Ativo Líquido do Plano	32
8.6. Valor Atual da Compensação Previdenciária – A Receber.....	32
8.7. Valor Atual da Compensação Previdenciária – A Pagar	32
8.8. Valor Atual das Contribuições Regulamentares Futuras	33
8.9 Valor Atual da Integralização das Reservas a Amortizar.....	33
8.9.1 Limite de Déficit Atuarial	33
8.10. Resultado Atuarial.....	34
8.10.1. Evolução do Resultado Atuarial	34
8.11. Plano de Custeio.....	34
8.11.1 Contribuições Correntes	34



8.11.2 Contribuições Normais.....	35
8.11.3 Custo Suplementar.....	36
8.11.4 Base de Incidência das Contribuições	37
8.12. Projeções Atuariais.....	37
8.13. Conclusões	37



LISTA DE ANEXOS

Anexo 1

Conceitos e Definições: deverão ser apresentados os conceitos e as definições necessários para a correta compreensão dos termos técnicos utilizados e dos resultados apresentados na avaliação atuarial.

Anexo 2

Estatísticas: as informações e dados estatísticos resultantes da avaliação atuarial do RPPS.

Anexo 3

Provisões Matemáticas a Contabilizar: deverão ser apuradas na avaliação atuarial posicionada em 31 de dezembro do exercício e apresentadas pelo atuário, com base no Plano de Contas Aplicável ao Setor Público (PCASP), para posterior registro pelo contador responsável.

Anexo 4

Projeções da Evolução das Provisões Matemáticas para os próximos doze meses.

Anexo 5

Resumo dos fluxos atuariais e Projeção da População Coberta: deverão ser apresentadas as colunas de resumo dos fluxos atuariais de receitas e despesas do RPPS e dos quantitativos esperados de concessão de benefícios de aposentadoria e pensão por morte.

Anexo 6

Projeções Atuariais para o Relatório Resumido da Execução Orçamentária (RREO): deverá ser elaborada tabela com as informações dos fluxos atuariais de receitas e despesas do RPPS, a ser apresentada como anexo no RREO do 6º bimestre do exercício seguinte ao da posição da avaliação atuarial em 31 de dezembro, para atendimento do inciso II do § 1º do art. 53 da Lei Complementar nº 101, de 2000.



Anexo 7

Resultado da Duração do Passivo e Análise Evolutiva: deverá ser apresentado o resultado da duração do passivo e a sua análise evolutiva.

Anexo 8

Ganhos e Perdas Atuariais: deverá ser apresentado o resultado do estudo de ganhos e perdas atuariais.

Anexo 9

Resultado da Demonstração de Viabilidade do Plano de Custeio: deverá ser apresentado o resultado da demonstração da sustentabilidade do plano de custeio do RPPS.

Anexo 10

Tábuas em Geral: deverão ser apresentadas as tábuas biométricas utilizadas na avaliação atuarial.



LISTA DE QUADROS

QUADRO 1. INCONSISTÊNCIA CADASTRAL	11
QUADRO 2. EVOLUÇÃO DO RESULTADO ATUARIAL	34
QUADRO 3. PERCENTUAL DAS CONTRIBUIÇÕES NORMAIS	36





LISTA DE GRÁFICOS

GRÁFICO 1. EVOLUÇÃO DA FOLHA DE PAGAMENTO DOS SERVIDORES ATIVOS NOS ÚLTIMOS 3 ANOS	12
GRÁFICO 2. DISTRIBUIÇÃO DOS EFETIVOS POR SEXO	13
GRÁFICO 3. PIRÂMIDE ETÁRIA DOS EFETIVOS POR SEXO	13
GRÁFICO 4. DISTRIBUIÇÃO DOS EFETIVOS POR ESTADO CIVIL.....	14
GRÁFICO 5. PIRÂMIDE ETÁRIA DOS EFETIVOS POR ESTADO CIVIL.....	14
GRÁFICO 6. DISTRIBUIÇÃO DOS EFETIVOS POR CARREIRA.....	15
GRÁFICO 7. DISTRIBUIÇÃO ETÁRIA DOS EFETIVOS POR CARREIRA.....	15
GRÁFICO 8. DISTRIBUIÇÃO DOS EFETIVOS POR REMUNERAÇÃO	16
GRÁFICO 9. DISTRIBUIÇÃO ACUMULADA DO TEMPO RESIDUAL PARA A APOSENTADORIA EM ANOS.....	17
GRÁFICO 11. EVOLUÇÃO DA FOLHA DE PAGAMENTO DOS PENSIONISTAS NOS ÚLTIMOS 3 ANOS.....	18



1. INTRODUÇÃO

O Regime Próprio de Previdência Social – RPPS – de SÃO VICENTE FERRER, visando desenvolver ações estruturais e medidas eficazes ao aperfeiçoamento do sistema previdenciário ofertado aos seus segurados, deverá estruturar, com base nos resultados obtidos nesta Avaliação Atuarial, a execução de um modelo de gestão capaz de maximizar o controle das suas receitas e despesas previdenciárias de médio e longo prazo, com vista à solvência financeira e atuarial do seu plano de benefícios. Os resultados desta Avaliação Atuarial, posicionada na data-base de 30/12/2023, encontram-se descritos no decorrer deste relatório, e dizem respeito ao plano de benefícios administrado pelo RPPS de SÃO VICENTE FERRER, localizado no estado do PE.

Assim, em conformidade com o dispositivo legal representado pela Portaria MF nº 1.467/2022, que dispõe acerca dos elementos mínimos necessários e das normas aplicáveis às avaliações e reavaliações atuariais dos Regimes Próprios de Previdência Social – RPPS – da União, dos Estados, do Distrito Federal e dos Municípios, procura-se aqui estimar as alíquotas de contribuição normal do ente federativo e dos segurados do RPPS, determinar e avaliar o montante das provisões matemáticas na data-base da avaliação, além de, verificar e atestar a condição de Equilíbrio Financeiro e Atuarial – EFA – do plano de benefícios do referido RPPS.

Na consecução da referida Avaliação Atuarial foram considerados os aspectos técnicos pertinentes ao regime financeiro adotado, ao rol de benefícios oferecido, ao método de custeio empregado, e às hipóteses utilizadas em consonância com a realidade do RPPS de SÃO VICENTE FERRER – PE, estando assim em obediência à legislação federal que rege a estrutura e o funcionamento da previdência social dos entes federativos, incluindo-se ainda as determinações legais vigentes referentes à transição imposta pela reforma da previdência do setor público e às novas idades de aposentadoria.



2. BASE LEGAL UTILIZADA NA ELABORAÇÃO DA AVALIAÇÃO ATUARIAL

- *Constituição Federal (alteração introduzida pela Emenda Constitucional n.º. 20, publicada em 16 de dezembro de 1998; Emenda Constitucional n.º. 41, publicada em 31 de dezembro de 2003; Emenda Constitucional n.º. 47, publicada em 06 de julho de 2005; e Emenda Constitucional n.º. 103, publicada em 12 de novembro de 2019);*
- *Lei n.º. 9.717, de 27 de novembro de 1998;*
- *Lei n.º. 10.887, publicada em 21 de junho de 2004;*
- *Portaria MF n.º. 1.467, de 2 de junho de 2022 e alterações posteriores; e*
- *Legislação do Ente Federativo.*

3. BASE CADASTRAL

A base de dados utilizada na execução desta Avaliação Atuarial dispunha de informações cadastrais e financeiras dos segurados do presente RPPS, assim como de seus dependentes, quando da existência dos mesmos. Em relação à posição temporal, tem-se que o banco de dados utilizado refere-se à data-base posicionada em 30/12/2023.

3.1 Situação da Base Cadastral

A análise dos dados cadastrais consiste na primeira etapa da Avaliação Atuarial a ser executada. Dessa forma, nessa etapa busca-se realizar uma verificação criteriosa dos dados a serem utilizados no intuito de identificar possíveis inconsistências e discrepâncias cadastrais capazes de exercer influência significativa e impactar de maneira relevante os resultados observados na Avaliação Atuarial. Nesse contexto, quando da identificação de inconsistências, conforme seja possível, faz-se necessária a manipulação dos dados e o contorno das incoerências verificadas tomando por base as hipóteses estabelecidas na base técnica definida para a execução da avaliação.

O contingente de servidores ativos foi analisado em relação a sete dimensões de informações, conforme descrito a seguir:



- 1) Idade – subdividida em servidores ativos e dependentes;
- 2) Sexo – subdividido em servidores ativos e dependentes;
- 3) Estado Civil – para o grupo de ativos;
- 4) Composição Etária – para os grupos de ativos e servidores;
- 5) Idade de Admissão – dos servidores ativos;
- 6) Tempo de Serviço – tempo de exercício da função no respectivo ente federativo dos servidores ativos; e
- 7) Estratificação Salarial – composição do valor dos proventos dos servidores em questão.

A análise dos dados cadastrais, quando da identificação de inconsistências, exige tratamento estatístico de forma a se obter a melhor aproximação para os dados ausentes ou incompletos, naqueles casos em que o respectivo ente federado não procedeu às devidas correções dos mesmos, observando-se as regras do quadro abaixo.

QUADRO 1. INCONSISTÊNCIA CADASTRAL

DADO	DESCRIÇÃO DO ERRO	AJUSTE
Data de Nascimento	Servidor com idade menor que 18 anos	Modificação da idade para 18 anos
Data de Admissão	Servidor com idade de admissão menor que 18 anos	Modificação da idade para 18 anos
Valor Bruto	Servidor com valor bruto menor que um salário-mínimo	Modificação para a média do cargo respeitando o sexo
Sexo	Servidor com sexo incoerente com o nome	Modificação para o sexo correto do servidor

Todos os servidores, elegíveis ao benefício de aposentadoria na data-base desta avaliação, foram considerados como sendo iminentes à concessão do benefício.



3.2 Estatísticas

3.2.1 Ativos

De acordo com o cadastro utilizado, o grupo de segurados deste RPPS apresentou as características mostradas nesta seção, com uma folha salarial referente aos servidores de R\$ 643.582,83 (seiscentos e quarenta e três mil e quinhentos e oitenta e dois reais e oitenta e três centavos).

O gráfico abaixo mostra a evolução da folha salarial dos servidores ativos nos últimos 3 anos.

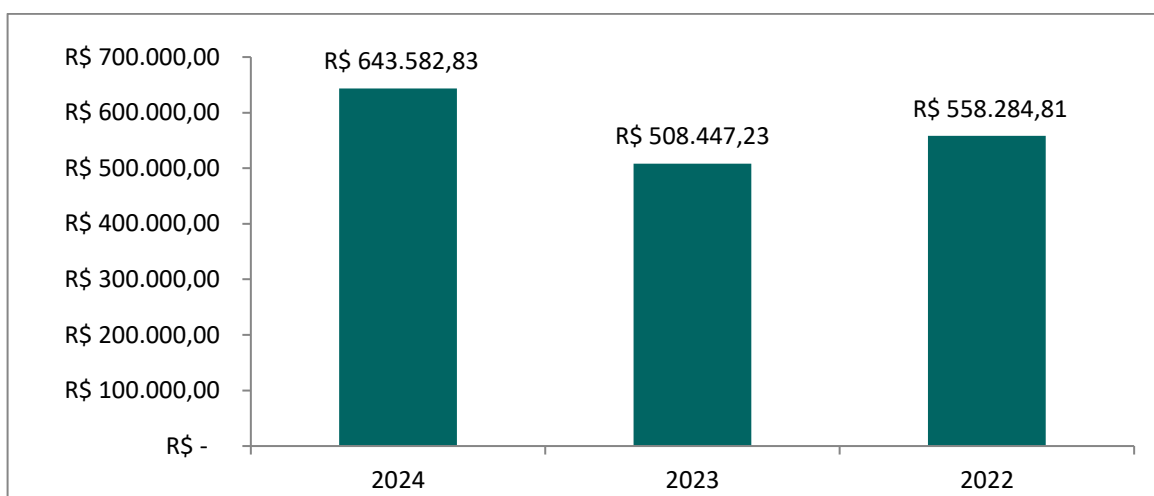


GRÁFICO 1. EVOLUÇÃO DA FOLHA DE PAGAMENTO DOS SERVIDORES ATIVOS NOS ÚLTIMOS 3 ANOS

Atualmente estão vinculados ao RPPS de SÃO VICENTE FERRER – PE 221 servidores ativos, sendo estes titulares de cargos efetivos no quadro de pessoal do Ente Federativo. As mulheres totalizando 155 servidoras representam 70,14% do total, enquanto os homens totalizam 66 servidores, representando assim 29,86% desse universo total.



O sexo dos servidores é uma das variáveis demográficas que ajudam a determinar a idade de aposentadoria. As mulheres vivem mais e se aposentam 5 (cinco) anos mais cedo que os homens, portanto o financiamento de seus benefícios é mais oneroso em qualquer sistema previdenciário brasileiro.

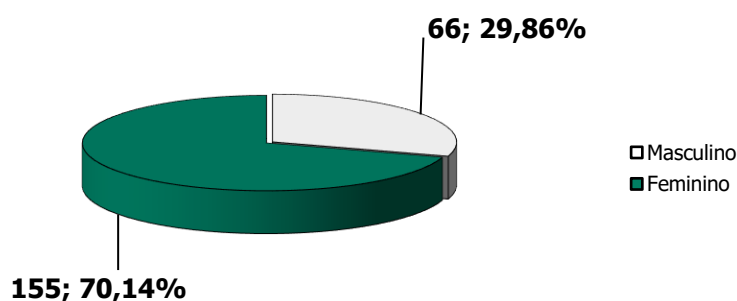


GRÁFICO 2. DISTRIBUIÇÃO DOS EFETIVOS POR SEXO

A média de idade entre os homens é de 40, enquanto entre as mulheres a média é de 42,5, sendo aproximadamente 6,25% maior que a dos homens.

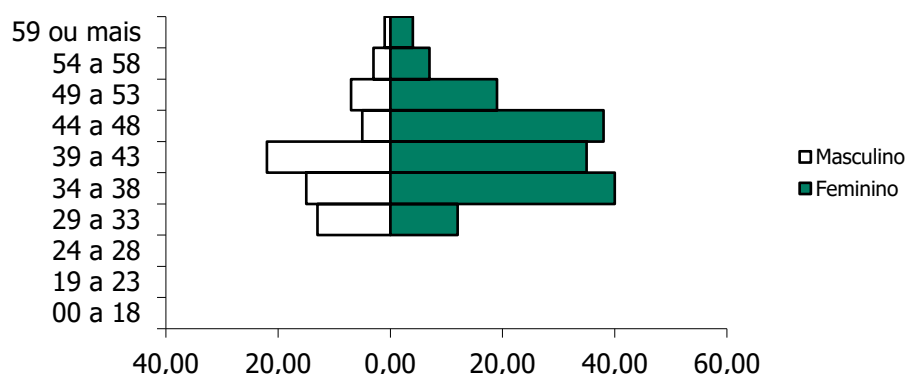


GRÁFICO 3. PIRÂMIDE ETÁRIA DOS EFETIVOS POR SEXO

O estado civil dos servidores não determina a idade de aposentadoria, mas indica a necessidade de financiamento de outros benefícios, como as pensões. Portanto, servidores casados são mais onerosos aos sistemas previdenciários quando comparados aos solteiros.



Acrescente-se a isso o fato de que os servidores casados geralmente possuem filhos, que, obviamente, detêm direitos previdenciários frente ao RPPS, elevando ainda mais os custos do sistema.

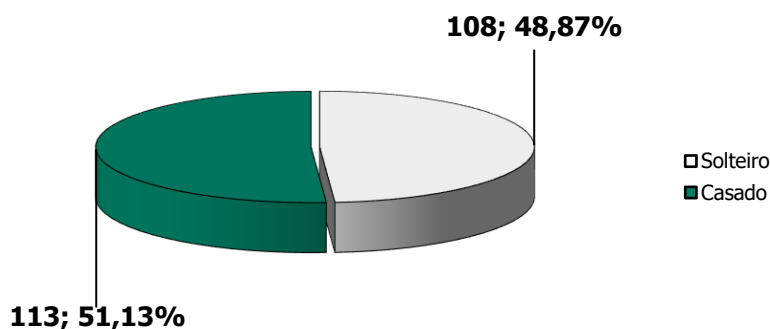


GRÁFICO 4. DISTRIBUIÇÃO DOS EFETIVOS POR ESTADO CIVIL

São 108 servidores solteiros, representando 48,87% do total, enquanto têm-se 113 servidores casados, representando assim 51,13% do total.

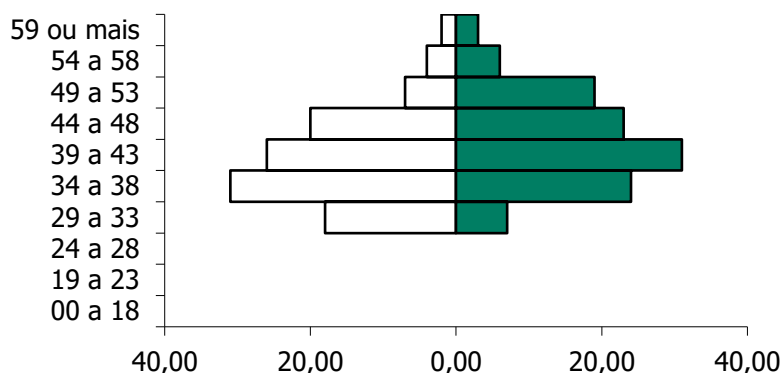


GRÁFICO 5. PIRÂMIDE ETÁRIA DOS EFETIVOS POR ESTADO CIVIL

A média de idade entre os solteiros é de 40,2 anos, enquanto entre os casados é de 43,2.



Outra variável, também importante para determinação dos custos previdenciários, é a carreira do servidor. As carreiras de Magistério e Não-magistério determinam quando os servidores serão elegíveis aos benefícios programados.

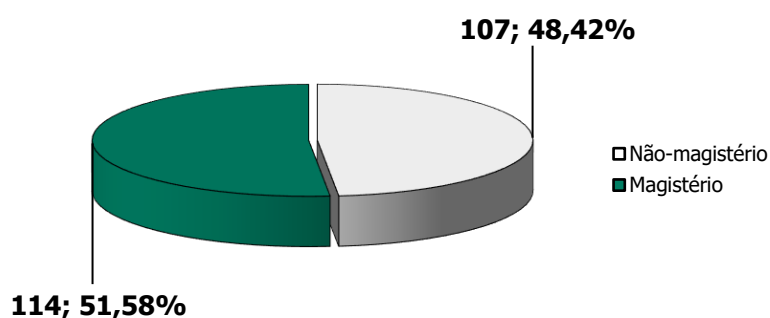


GRÁFICO 6. DISTRIBUIÇÃO DOS EFETIVOS POR CARREIRA

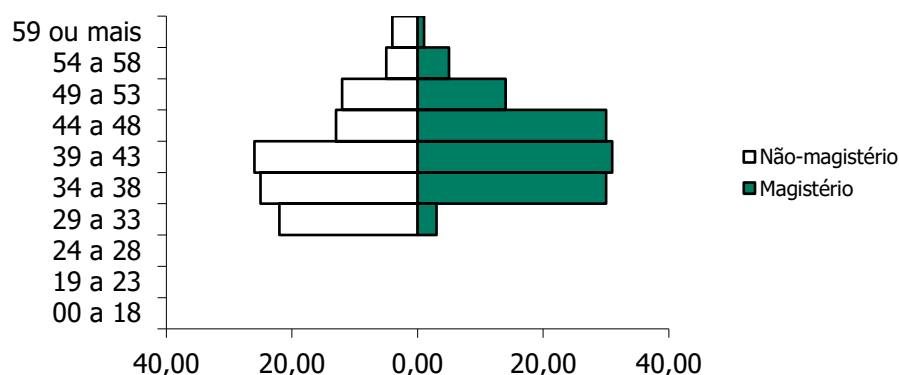


GRÁFICO 7. DISTRIBUIÇÃO ETÁRIA DOS EFETIVOS POR CARREIRA

Os servidores no Magistério totalizam 114 indivíduos, representando 52,00% do total, enquanto 48,00% do total são Não-magistério, isto é, 107 servidores. A média de idade é maior entre os servidores que pertencem ao magistério, aproximadamente em 4,66%: 42,7 contra 40,8 anos. Os servidores do Magistério aposentam-se mais cedo, 5



anos antes, por isso, são mais onerosos ao sistema previdenciário que os servidores da carreira de Não-magistério.

Observa-se que 9,5% destes recebem até 1 salário-mínimo, 78,28% destes recebem entre 1 e 3 salários-mínimos, 12,22% entre 3 e 5 salários-mínimos, 0% entre 5 e 10 salários-mínimos, e 0% acima de 10 salários-mínimos.

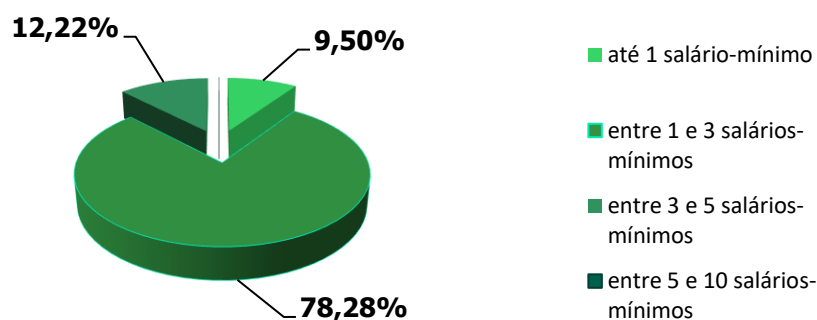


GRÁFICO 8. DISTRIBUIÇÃO DOS EFETIVOS POR REMUNERAÇÃO

O comportamento do tempo residual para aposentadoria dos servidores efetivos em função do sexo é descrito a seguir. Em média, os homens apresentam um tempo residual para aposentadoria de 22,1 anos, enquanto para as mulheres este tempo é de 11,9 anos.

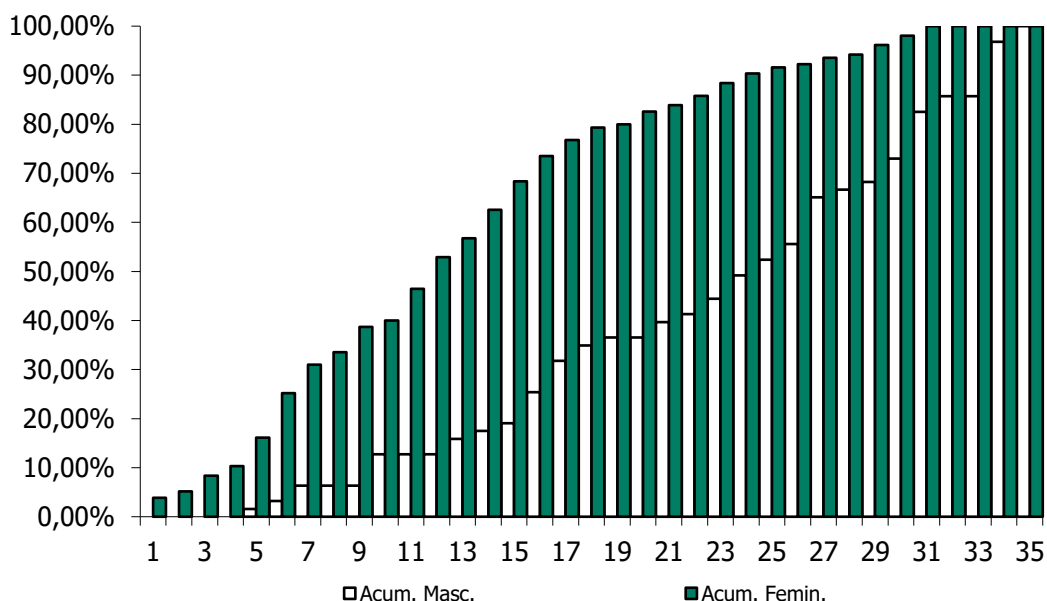


GRÁFICO 9. DISTRIBUIÇÃO ACUMULADA DO TEMPO RESIDUAL PARA A APOSENTADORIA EM ANOS

3.2.2 Dependentes dos Ativos, Inativos e Pensionistas

As informações, referente aos dependentes, que foram repassadas continham a quantidade de dependentes e o ano de nascimento do dependente mais jovem e a matrícula do servidor de cada dependente.

3.2.3 Inativos

O RPPS de SÃO VICENTE FERRER não possuía aposentados, na data base desta avaliação atuarial.

3.2.4 Pensionistas

O RPPS de SÃO VICENTE FERRER possuía, na data base desta avaliação atuarial, 1 pensionista.



A folha mensal dos benefícios de pensão era de R\$ 1.320,00 (um mil e trezentos e vinte reais), implicando num valor médio de benefícios na ordem de R\$ 1.320,00 (um mil e trezentos e vinte reais). A idade média destes segurados é de 34 anos.

O gráfico abaixo mostra a evolução da folha de pagamento dos pensionistas nos últimos 3 anos.

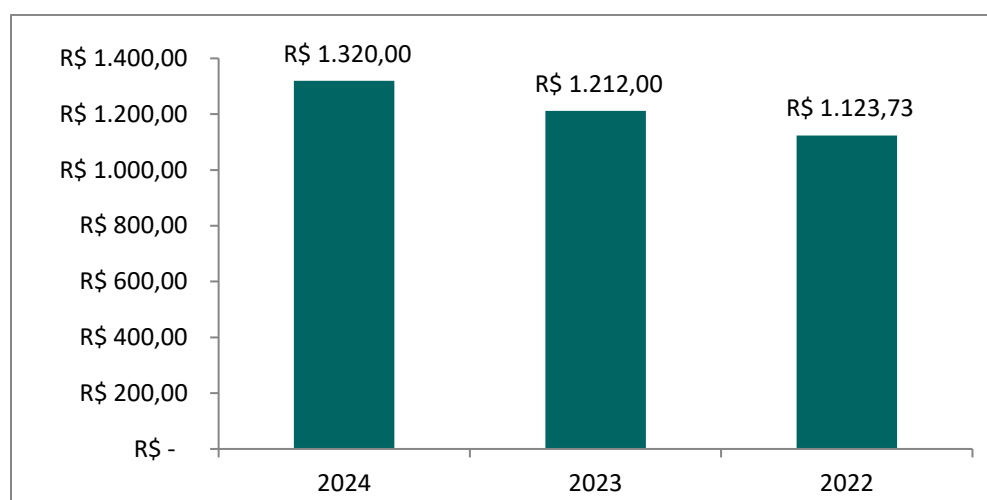


GRÁFICO 10. EVOLUÇÃO DA FOLHA DE PAGAMENTO DOS PENSIONISTAS NOS ÚLTIMOS 3 ANOS

4. PLANO DE BENEFÍCIOS

O Regime Próprio de Previdência Social de SÃO VICENTE FERRER, oferta aos seus segurados, conforme as disposições legais previstas na legislação municipal atualmente vigente, um rol descritivo contendo os seguintes benefícios previdenciários, sendo todos concedidos na modalidade de "*Benefício Definido – BD*" oferece aos seus participantes um rol contendo os seguintes benefícios, sendo todos concedidos na modalidade de "*Benefício Definido – BD*":



1. Quanto aos segurados:

- a) *Aposentadoria por Invalidez;*
- b) *Aposentadoria Compulsória;*
- c) *Aposentadoria por Idade e tempo de Contribuição; e*
- d) *Aposentadoria por Idade.*

2. Quanto aos dependentes:

- a) *Pensão por Morte.*

4.1 Aposentadoria por Invalidez

É o benefício a que tem direito o segurado, que esteja ou não recebendo auxílio-doença, que for considerado incapaz para o trabalho e não sujeito à reabilitação para o exercício de atividade que lhe garanta subsistência.

4.2 Aposentadoria Compulsória

É o benefício a que tem direito o segurado após atingir a idade limite de concessão deste benefício, 75 (setenta e cinco) anos.

4.3 Aposentadoria por Idade e Tempo de Contribuição

É o benefício programado a que tem direito o segurado que estiver preenchido todos os requisitos necessários a sua concessão, de forma vitalícia.

Até 31 de dezembro de 2003, as regras de aposentadoria vigentes eram aquelas estabelecidas pela Emenda Constitucional nº. 20, publicada em 16 de dezembro de 1998.

A partir de quando passou a vigorar a Emenda Constitucional nº. 41, publicada em 31 de dezembro de 2003, outras regras para a concessão de aposentadoria foram criadas.



A Emenda Constitucional nº. 41, de 19 de dezembro de 2003, e a Emenda Constitucional nº. 47, de 05 de julho de 2005, trazem significativas modificações à previdência do trabalhador brasileiro, em especial, à do servidor público.

4.4 Aposentadoria por Idade

É o benefício programado a que tem direito o segurado que estiver preenchido os requisitos mínimos necessários a sua concessão, de forma vitalícia.

Até 31 de dezembro de 2003, as regras de aposentadoria vigentes eram aquelas estabelecidas pela Emenda Constitucional nº. 20, publicada em 16 de dezembro de 1998.

A partir de quando passou a vigorar a Emenda Constitucional nº. 41, publicada em 31 de dezembro de 2003, outras regras para a concessão de aposentadoria foram criadas.

O resumo das regras de concessões de benefícios e a forma de cálculo de aposentadoria por idade e por idade e tempo de contribuição está inserido abaixo.

Regras de Concessão

a. Servidores Admitidos a partir de 2003

A Emenda Constitucional nº. 41, de 19 de dezembro de 2003, manteve as regras de idade e tempo de contribuição de entrada em benefício da Emenda Constitucional nº. 20/98, entretanto mudou as regras de cálculo do seu valor. Os servidores admitidos após a publicação da Emenda Constitucional nº. 41/03 não tem direito ao benefício integral, que passa a ser calculado por ocasião de sua concessão, consideradas as remunerações utilizadas como base para as contribuições do servidor aos Regimes Próprios e Regime Geral, conforme o § 3º do artigo 40 da Constituição Federal:



"Art.40

...
§ 3º. Para o cálculo dos proventos de aposentadoria, por ocasião da sua concessão, serão consideradas as remunerações utilizadas como base para as contribuições do servidor aos regimes de previdência de que tratam este artigo e o art. 201, na forma da lei."

A Lei nº. 10.887, de 21 de junho de 2004, trouxe detalhamento com relação à metodologia de cálculo utilizada:

"Art.1º. No cálculo dos proventos de aposentadoria dos servidores titulares de cargo efetivo de qualquer dos poderes da União, dos Estados, do Distrito Federal e dos Municípios, previsto no §3º do art.40 da Constituição Federal, será considerada a média aritmética simples das maiores remunerações, utilizadas como base para as contribuições do servidor aos regimes de previdência a que esteve vinculado, correspondentes a oitenta por cento de todo o período contributivo desde a competência de julho de 1994 ou desde a do início da contribuição, se posterior àquela competência."

b. Servidores Admitidos até 31/12/2003

Para esses servidores, fica assegurado o direito a aposentadoria com proventos integrais à totalidade de sua remuneração desde que preenchida os seguintes requisitos, cumulativamente:

- 60 anos de idade, se homem, e 55 anos de idade, se mulher;
- 35 anos de contribuição, se homem, e 30 anos de contribuição, se mulher;
- 20 anos de efetivo exercício no serviço público; e
- 10 anos de carreira e 5 anos de efetivo exercício no cargo em que se der a aposentadoria.



No caso dos professores, os requisitos de idade e tempo de contribuição serão reduzidos em 5 (cinco) anos, desde que comprovem exclusivamente tempo de efetivo exercício nas funções de magistério: na educação infantil e no ensino fundamental e médio.

A Lei Federal nº. 11.301, de 10 de maio de 2006, estabelece que são consideradas funções de magistério as exercidas por professores e especialistas em educação no desempenho de atividades educativas, quando exercidas em estabelecimento de educação básica em seus diversos níveis e modalidades, incluídas, além do exercício de docência, as de direção de unidade escolar e as de coordenação e assessoramento pedagógico.

c. Servidores Admitidos até 16/12/1998

Situação I – Ingresso no serviço público como titular de cargo até 16/12/1998

Os servidores que ingressaram no serviço público, como titulares de cargo efetivo antes da Emenda Constitucional nº. 20/98, tem direito a aposentadoria voluntária, devendo atender, cumulativamente, as seguintes condições:

- *53 anos de idade, se homem, e 48 anos de idade, se mulher;*
- *35 anos de contribuição, se homem, e 30 anos de contribuição, se mulher;*
- *5 (cinco) anos de efetivo exercício no cargo em que se der a aposentadoria;*
e
- *Cumprir pedágio que é um acréscimo de 20,00% sobre o tempo faltante para aposentadoria contado na data da publicação da Emenda Constitucional nº. 20/98.*

O professor terá direito a um bônus de 17,00% para os homens e 20,00% para a mulher, sobre o efetivo tempo de serviço contado na data de publicação da Emenda Constitucional nº. 20/98, desde que aposente, exclusivamente, com tempo de efetivo exercício nas funções de magistério.



O servidor que cumprir as exigências para aposentadoria, na forma descrita, terá os seus proventos de inatividade reduzidos para cada ano antecipado em relação aos limites de idade estabelecidos pelo art.40, § 1º, III, "a" e § 5º da Constituição Federal – homem 60 anos de idade e mulher 55 anos de idade – na seguinte proporção:

- *3,50% para aquele que completar as exigências até 2005; e*
- *5,00% para aquele que completar as exigências a partir de 2006.*

A base de cálculo dos proventos de aposentadoria foi alterada, passando a serem consideradas, por ocasião de sua concessão, as remunerações utilizadas como base para as contribuições do servidor aos Regimes Próprios e Regime Geral, deixando de ter direito a integralidade.

Como mencionado anteriormente, para o cálculo do benefício, neste caso, será considerada a média aritmética simples das maiores remunerações, utilizadas como base para as contribuições do servidor aos regimes de previdência a que esteve vinculado, correspondentes a oitenta por cento de todo o período contributivo desde a competência de julho de 1994 ou desde a do início da contribuição, se posterior àquela competência.

Situação II – Ingresso no serviço público até 16/12/1998

A Emenda Constitucional nº. 47/05 traz nova regra de transição para a aposentadoria voluntária, voltada aos servidores que ingressaram no serviço público até 16/12/1998. Nesta regra os proventos serão integrais, que corresponderão à totalidade da remuneração do servidor no cargo efetivo em que se der a aposentadoria, devendo o servidor atender, cumulativamente, as seguintes condições:

- *35 anos de contribuição, se homem, e 30 anos de contribuição, se mulher;*
- *25 anos de efetivo exercício no serviço público;*
- *15 anos de carreira;*
- *5 anos em que se der a aposentadoria; e*



- *Idade mínima resultante da redução de 1 (um) ano, relativamente aos limites de idade de 60 anos para homens e 55 anos de idade para as mulheres, para cada ano de contribuição que exceder a condição prevista no primeiro item.*

Regras para atualização de benefícios

a. Com paridade integral

Aos atuais aposentados e pensionistas, aos servidores que haviam reunido os requisitos para aposentadoria na data da publicação da Emenda Constitucional nº. 41/03, aos abrangidos pelo art. 6º, da Emenda Constitucional nº.41/03 e art. 3º da Emenda Constitucional nº.47/05 é assegurada a paridade, ou seja, os proventos de aposentadoria e as pensões serão revistos na mesma proporção e mesma data, sempre que se modificar a remuneração dos servidores em atividade, sendo também estendido aos aposentados e aos pensionistas quaisquer benefícios ou vantagens posteriormente concedidos aos servidores em atividades, inclusive quando decorrentes da transformação ou reclassificação do cargo ou função em que se deu a aposentadoria ou que serviu de referência para concessão de pensão, na forma da lei.

b. Sem paridade

A Emenda Constitucional nº. 41/03 e a Emenda Constitucional nº. 47/05 estabelecem que, com exceção dos grupos abrangidos no item anterior, todos os benefícios de aposentadoria e pensão serão reajustados em caráter permanente assegurando seu valor real e mantendo seu poder de compra, sendo que os critérios de reajuste dependem de regulamentação em lei.

4.5 Pensão por Morte

Este benefício é devido ao(s) dependente(s) em caso de falecimento do servidor ativo ou aposentado.



Regra de cálculo dos benefícios de pensão

A pensão por morte será igual à totalidade dos proventos (aposentado na data anterior a do óbito) ou a totalidade da remuneração de contribuição (servidor ativo na data anterior a do óbito) sendo, em ambos os casos, limitados ao teto estabelecido para os benefícios do Regime Geral de Previdência Social. Os benefícios superiores ao teto serão acrescidos 70,00% incidente sobre a parcela que exceder o limite.

5. HIPÓTESES ATUARIAIS

Registram-se a seguir as hipóteses atuariais utilizadas na execução desta Avaliação Atuarial. As hipóteses utilizadas foram separadas em três grupos: *Hipóteses Financeiras*, *Hipóteses Biométricas* e *Outras Hipóteses*.

As Hipóteses Financeiras que constam nesta Avaliação Atuarial foram:

1. *Taxa de Juros Atuariais;*
2. *Taxa de Inflação Futura;*
3. *Projeção de Crescimento Real dos Salários Individuais;*
4. *Projeção de Crescimento Real dos Benefícios;*
5. *Crescimento do Salário-Mínimo; e*
6. *Compensação Previdenciária.*

As Hipóteses Biométricas que constam nesta Avaliação Atuarial foram:

1. *Novos Entrantes; e*
2. *Tábuas Biométricas.*

As Outras Hipóteses consideradas nesta Avaliação Atuarial foram:

1. *Rotatividade;*
2. *Composição do Grupo Familiar de Pensionistas;*



3. *Tempo de Previdência Anterior à Admissão no Ente Federativo; e*
4. *Despesas Administrativas.*

5.1 Hipóteses Financeiras

São aquelas relacionadas aos aspectos econômico-financeiros do RPPS.

5.1.1 Taxa de Juros Atuariais

A taxa de juros pode ser vista como uma soma de três componentes: taxa de retorno livre de risco, prêmio pelo risco de investimento e prêmio pela inflação. Adotou-se, nesta Avaliação Atuarial, uma taxa real de juros atuarial de 5,12% a.a.

5.1.2 Taxa de Inflação Futura

Adotou-se como hipótese o fato de que os salários futuros serão reajustados anualmente com reposição a nível mínimo igual à inflação média projetada em 0,00% a.a.

5.1.3 Projeção de Crescimento Real dos Salários Individuais

As estimativas dos salários futuros dos servidores levarão em consideração dois fatores: componente de produtividade e componente de inflação. Quanto à componente de inflação, será utilizada a taxa de inflação futura acima citada, porém quanto à componente de produtividade será utilizada a taxa de 1,00% a.a., considerando razoável essa hipótese para o serviço público brasileiro.

5.1.4 Projeção do Crescimento Real dos Benefícios do Plano

Admite-se nesta Avaliação Atuarial, por hipótese, que os benefícios, uma vez concedidos, sofrerão reajuste de 1,00% a.a., para os servidores aposentados na carreira de magistério e de 0,00% para os demais servidores.



5.1.5 Crescimento do Salário-Mínimo

Exclusivamente para efeito de estimativa do valor mínimo mensal dos benefícios a serem concedidos aos segurados, o valor do salário-mínimo será preservado a valor real.

5.1.6 Compensação Previdenciária

O artigo 4º da Lei nº. 9.796, de 05 de maio de 1999, dispõe:

"Cada Regime Próprio de Previdência Social de servidor público tem direito, como regime instituidor, de receber do Regime Geral de Previdência Social, enquanto regime de origem, compensação financeira."

Portanto, considerou-se que o Regime Próprio de Previdência Social – RPPS – de SÃO VICENTE FERRER terá o direito de receber compensação financeira do Regime Geral de Previdência Social – RGPS.

Salienta-se que a Compensação Previdenciária aqui prevista foi calculada com base nas hipóteses adotadas neste relatório e nas informações prestadas pelo Regime Próprio de Previdência Social – RPPS – de SÃO VICENTE FERRER, estando, portanto, dependente da confirmação e averbação por parte do INSS dos tempos de contribuição considerados e das informações prestadas para fins desta avaliação.

O INSS calcula essa Compensação Previdenciária apoiando-se em dados fornecidos Regime Próprio de Previdência Social – RPPS, atendendo a todos os requerimentos adicionais introduzidos pelo citado fator previdenciário. Dentre esses dados, se requer todo o histórico salarial do participante, a partir de julho de 1994, como filiados ao INSS.

Para cada segurado ativo, o montante da Compensação Previdenciária a receber do RGPS foi obtido com base no tempo anterior presumido ou observado de INSS. Caso o RPPS não possua essa informação, a estimativa da compensação previdenciária estará limitada ao percentual de 6,00% do Valor Atual dos Benefícios Futuros.



5.2 Hipóteses Biométricas

São aquelas relacionadas aos aspectos demográficos pertinentes à massa de segurados do Regime Próprio de Previdência Social – RPPS.

5.2.1 Novos Entrantes

Considera-se fechado o atual grupo de participantes do presente RPPS, supondo-o assim constante e adequado ao atual quadro de pessoal do Ente Federativo.

5.2.2 Tábuas Biométricas

As tábuas biométricas utilizadas para os cálculos atuariais concernentes a esta Avaliação Atuarial foram:

- 1) *Sobrevivência de válidos: IBGE-2022;*
- 2) *Mortalidade de válidos: IBGE-2022;*
- 3) *Sobrevivência de inválidos: IBGE-2022;*
- 4) *Mortalidade de inválidos: IBGE-2022;*
- 5) *Mortalidade de válidos, para composição de tábua bidecremental: IBGE-2022; e*
- 6) *Entrada em invalidez, para composição de tábua bidecremental: Álvaro Vindas.*

5.3 Outras Hipóteses

Representam as demais hipóteses necessárias à realização da Avaliação Atuarial.

5.3.1 Rotatividade

Devido à estabilidade versada na Constituição Federal para os servidores efetivos, considerou-se a rotatividade como sendo nula e sem efeito sobre a composição do grupo de segurados, ou seja, igual a 0,00%.



5.3.2 Composição do Grupo Familiar de Pensionistas

O cálculo se apoiou em dados fornecidos pelo Ente Federativo e/ou nas hipóteses utilizadas sobre a composição do grupo familiar do servidor.

5.3.3 Tempo de Previdência Anterior à Admissão no Ente Federativo

Foram estabelecidas as seguintes hipóteses:

I – os tempos efetivamente levantados a partir de dados cadastrais fornecidos pelo Ente Federativo;

II – 100,00% (cem por cento) do período decorrido entre a idade normal de entrada no mercado de trabalho formal, de 25 anos, e a idade de admissão do segurado no ente federativo, constante do cadastro, em conformidade com a Portaria MPAS nº. 1.467, de 02/06/2022.

5.3.4 Despesas Administrativas

Conforme disposição legal levou-se em consideração o limite de 2,30% (dois vírgula trinta por cento) sobre as remunerações brutas dos segurados ativos, aposentados e pensionistas a título de custeio das despesas administrativas do RPPS.

6. REGIME FINANCEIRO

O regime de financiamento dos benefícios adotado nesta Avaliação Atuarial para fins de mensuração da obrigação previdenciária de responsabilidade do RPPS de SÃO VICENTE FERRER é o de Capitalização. A lógica do Regime de Capitalização consiste no fato de que as contribuições vertidas pelos segurados e pelo ente federativo, quando incorporadas às reservas matemáticas previdenciárias, deverão objetivar a realização de um processo de “*funding*” acumulativo com vista ao financiamento dos recursos necessários ao custeio dos benefícios ofertados pelo RPPS.



7. MÉTODO ATUARIAL DE AVALIAÇÃO E CUSTEIO

Em face da inexistência de uma classificação universal para os métodos atuariais de avaliação e custeio de benefícios previdenciários, utilizou-se nesta Avaliação Atuarial a nomenclatura introduzida por Dan McGill e Donald Grubbs no "*Fundamentals of Private Pensions – sixth edition – 1989*", onde a definição de um método atuarial para a avaliação e custeio dos benefícios pode ser dada em função de seis atributos técnicos fundamentais, quais sejam:

- *Alocação de Custo ou Alocação de Benefícios;*
- *Se porção do custo total projetado para cada ano será: percentual do salário, um valor constante ou um valor acumulado.*
- *Desenvolve passivo de custo suplementar ou não;*
- *Custos acurados são calculados com referência as idades de entrada ou as idades atingidas;*
- *Custo Normal será individual ou agregado; e*
- *Tratamento dos ganhos e perdas atuariais.*

O método adotado na avaliação do RPPS de SÃO VICENTE FERRER possui os seguintes predicados, a saber:

- *Cálculo misto individual/agregado com reconhecimento explícito do passivo suplementar corrente e equacionamento revisado periodicamente;*
- *Idade individual de entrada;*
- *Alocação de custo, com contribuição normal expressa por percentagem constante aplicada sobre salário-de-participação, a ser revista periodicamente;*
- *Reconhecimento implícito dos ganhos e perdas atuariais anuais; e*
- *Grupo fechado.*



8. OS RESULTADOS DA AVALIAÇÃO ATUARIAL

A presente Avaliação Atuarial compreende o cálculo atuarial referente à configuração de custeio atualmente vigente no âmbito do plano de benefícios do RPPS de SÃO VICENTE FERRER - PE, conforme pode ser visto nos Anexo 3 e 6.

O estudo atuarial tem por finalidade primordial evidenciar a necessidade de financiamento do Regime Próprio de Previdência Social, na data da avaliação, com vista à obtenção do Equilíbrio Financeiro e Atuarial – EFA – exigido pela legislação federal.

8.1. Rentabilidade Nominal dos Ativos

O RPPS não disponibilizou as informações referentes às rentabilidades mensais dos seus ativos, por este motivo, ficamos impossibilitados de analisar a rentabilidade nominal do RPPS de SÃO VICENTE FERRER.

8.2. Valor Presente Atuarial dos Benefícios Concedidos

O Valor Presente Atuarial dos Benefícios Concedidos foi estimado, conforme a presente Avaliação Atuarial, no montante de R\$ 290.273,67 (duzentos e noventa mil e duzentos e setenta e três reais e sessenta e sete centavos).

8.3. Valor Presente Atuarial dos Benefícios a Conceder

O Valor Presente dos Benefícios a Conceder foi mensurado, conforme a presente Avaliação Atuarial, no valor total de R\$ 69.418.131,50 (sessenta e nove milhões quatrocentos e dezoito mil e cento e trinta e um reais e cinquenta centavos).

8.4. Reservas Matemáticas de Benefícios Concedidos e a Conceder

As Reservas Matemáticas de Benefícios a Conceder totalizam R\$ 41.855.481,91 (quarenta e um milhões oitocentos e cinquenta e cinco mil e quatrocentos e oitenta e um reais e noventa e um centavos). É o resultado da subtração do Valor Presente Atuarial dos Benefícios a Conceder pelo Valor Presente Atuarial das Contribuições Futuras e pelo Valor



Atual da Compensação Financeira e Receber. Quanto a Reserva Matemática dos Benefícios Concedidos, o valor total é R\$ 290.273,67 (duzentos e noventa mil e duzentos e setenta e três reais e sessenta e sete centavos).

8.5. Ativo Líquido do Plano

O presente RPPS apresentava um ativo líquido, na data-base da Avaliação Atuarial, na importância de R\$ 17.131.184,32 (dezessete milhões cento e trinta e um mil e cento e oitenta e quatro reais e trinta e dois centavos). Sua Composição é totalmente em aplicações e conta corrente.

8.6. Valor Atual da Compensação Previdenciária – A Receber

O Valor Presente da Compensação Previdenciária Futura a Receber do RGPS pelo presente RPPS foi estimado em R\$ 3.924.577,09 (três milhões novecentos e vinte e quatro mil e quinhentos e setenta e sete reais e nove centavos).

8.7. Valor Atual da Compensação Previdenciária – A Pagar

A avaliação incorpora a mensuração do montante da Compensação Previdenciária a ser paga pelo RPPS, como regime de origem, ao RGPS, como regime instituidor, na dependência do cadastro do RPPS apresentar ex-segurados nesta situação. Entretanto, na data-base da avaliação, o RPPS não dispunha de tal cadastro, não se prevendo aqui qualquer compensação desta específica natureza.

Não obstante, considerou-se nula a rotatividade do emprego em grupo fechado dos atuais segurados ativos analisados, não se prevendo o pagamento de qualquer outra Compensação Previdenciária futura em favor do Regime Geral de Previdência Social, ou de outro Regime Próprio de Previdência Social, relativa aos atuais segurados ativos.



8.8. Valor Atual das Contribuições Regulamentares Futuras

O Valor Atual das Contribuições Regulamentares Futuras, ou Valor Presente Atuarial das Contribuições Normais Futuras foi mensurado em R\$ 23.638.072,50 (vinte e três milhões seiscentos e trinta e oito mil e setenta e dois reais e cinquenta centavos), já líquidas das despesas administrativas e do custo suplementar, sendo R\$ 13.198.545,21 (treze milhões cento e noventa e oito mil e quinhentos e quarenta e cinco reais e vinte e um centavos) relativos às contribuições do Ente Federativo, e R\$ 10.439.527,29 (dez milhões quatrocentos e trinta e nove mil e quinhentos e vinte e sete reais e vinte e nove centavos) das contribuições dos servidores efetivos ativos, aposentados e pensionistas na forma da Lei.

8.9 Valor Atual da Integralização das Reservas a Amortizar

De acordo com a Portaria MPAS nº. 1.467/2022 e suas Instruções Normativas, as provisões matemáticas calculadas em Avaliação Atuarial devem ter previsto um prazo conforme o estipulado no artigo 43º do Anexo VI.

- 35 (trinta e cinco) anos, contados a partir do primeiro plano de amortização implementado pelo ente federativo após a publicação da Portaria;
- Conforme fórmula considerando a duração do passivo com parâmetro para o cálculo do LDA; ou
- Conforme fórmula considerando a sobrevida média dos aposentados e pensionistas como parâmetro para cálculo do LDA.

8.9.1 Limite de Déficit Atuarial

O valor do déficit atuarial a ser equacionado pelo plano de amortização, em caso aplicação das fórmulas de cálculo Duração do Passivo (DP) ou Sobrevida Média dos Aposentados e Pensionistas do RPPS (SVM), terá um desconto do Limite de Déficit Atuarial (LDA). Para aplicação do LDA o município deve seguir o disposto no Art. 43º do Anexo VI da Portaria MPAS 1.467/2022.



8.10. Resultado Atuarial

No presente estudo atuarial estimou-se um superávit da ordem de R\$ 1.479.813,32 (um milhão quatrocentos e setenta e nove mil e oitocentos e treze reais e trinta e dois centavos), considerando-se o plano de amortização vigente à época do cálculo, e estimou-se um déficit de R\$ 25.014.571,26 (vinte e cinco milhões e quatorze mil e quinhentos e setenta e um reais e vinte e seis centavos), desconsiderando o plano de amortização vigente à época do cálculo.

8.10.1. Evolução do Resultado Atuarial

Faz-se, na presente seção, a análise comparativa entre os resultados das três últimas avaliações atuariais, em conformidade com o disposto no art. 66 da Portaria MPAS 1.467/2022, de 02 de junho de 2022.

QUADRO 2. EVOLUÇÃO DO RESULTADO ATUARIAL		
Resultado Atuarial		
Dez/23	Dez/22	Dez/21
R\$ 1.479.813,32	R\$ 6.496.362,46	R\$ 7.786.333,51

A melhora do resultado deu-se, principalmente, pelo aumento da taxa de juros atuariais.

8.11. Plano de Custeio

8.11.1 Contribuições Correntes

O plano de benefícios considerado na execução desta Avaliação Atuarial encontra-se observando atualmente as seguintes alíquotas de contribuição previdenciária, a saber:

- 14,00% (quatorze por cento) para os servidores efetivos;
- 14,00% (quatorze por cento) para os servidores inativos e pensionistas sobre a parcela remuneratória que vier a exceder o teto de remuneração do RGPS;
- 20,00% (vinte por cento) para o ente federativo;



- 2,30% (dois vírgula trinta por cento) para a cobertura das despesas administrativas; e
- Alíquota extraordinária conforme tabela a seguir:

Ano	C.S.
2024	11,08%
2025	12,31%
2026	13,54%
2027	14,77%
2028	16,00%
2029	17,23%
2030	18,46%
2031	19,69%
2032	20,92%
2033	22,15%
2034	23,38%
2035	24,62%
2036	25,85%
2037	27,08%
2038	28,31%
2039	29,54%
2040	30,77%
2041	32,00%
2042	33,23%
2043	34,46%
2044	35,69%
2045	36,92%
2046	38,15%

8.11.2 Contribuições Normais

A alíquota normal de contribuição necessária ao Equilíbrio Financeiro e Atuarial – EFA – deste RPPS, no que concerne aos benefícios a serem acurados, foi estimada em 31,80% (trinta e um vírgula oitenta por cento), já desconsiderando o efeito das despesas administrativas. O quadro a seguir mostra as alíquotas necessárias calculadas em função do benefício a ser financiado.



QUADRO 3. PERCENTUAL DAS CONTRIBUIÇÕES NORMAIS

BENEFÍCIO	ALÍQUOTA
Aposentadoria por Idade, Tempo de Contribuição e Compulsória.	26,96%
Aposentadoria por Invalidez	1,32%
Pensão por Morte de Segurado Ativo	1,30%
Pensão por Morte de Aposentado por Idade, Tempo de Cont. e Comp.	2,23%
Pensão por Morte de Aposentado por Invalidez	0,00%
TOTAL	31,80%

A alíquota normal total de contribuição, adicionada à taxa de administração, é de 34,10% (trinta e quatro vírgula dez por cento). Em virtude da mudança imposta pela Emenda Constitucional nº 103/19, a alíquota do servidor público não pode ser inferior à alíquota do servidor da União, 14,00% (quatorze por cento). Portanto, caberia ao ente uma alíquota normal de 20,10% (vinte vírgula dez por cento). Contudo indica-se a manutenção da atual alíquota patronal de 20,00% (vinte por cento).

8.11.3 Custo Suplementar

Os custos suplementares são destinados à amortização do passivo atuarial não fundado do plano. Deve-se entender como passivo atuarial não fundado a discrepância que se desenvolve entre os ativos financeiros do plano e o passivo atuarial determinado prospectivamente. Logo, o custo suplementar é o “custo normal” do plano de benefícios destinado à amortização do Valor Presente Atuarial dos Benefícios Futuros – VPABF – da idade atual até a idade de aposentadoria. Finalmente, a insuficiência dos custos normais para amortização do VPABF desenvolve um passivo atuarial não fundado que, em troca, gera a exigibilidade de um custo suplementar que o financie.

O presente RPPS, muito embora tenha apresentado um superávit atuarial na ordem de R\$ 1.479.813,32 (um milhão quatrocentos e setenta e nove mil e oitocentos e treze reais e trinta e dois centavos), considerando-se o plano de amortização vigente à época do cálculo, e um déficit de R\$ 25.014.571,26 (vinte e cinco milhões e quatorze mil e quinhentos e setenta e um reais e vinte e seis centavos), desconsiderando o plano de amortização vigente à época do cálculo, encontrar-se-á amortizado ao se considerar a



instituição em lei do plano de custeio suplementar indicado nesta avaliação, obtendo assim a condição de equilíbrio financeiro e atuarial.

8.11.4 Base de Incidência das Contribuições

A base de incidência das contribuições do ente federativo e do segurado é regida pela legislação do Ente Federativo, posto que a Lei Federal nº. 10.887, publicada em 18 de junho de 2004, define a base de contribuição da União.

8.12. Projeções Atuariais

O Fluxo de Caixa Atuarial Anual com a evolução estimada do Patrimônio Líquido sob o atual plano de custeio segue apresentados no Anexo 6. Observam-se os valores da coluna de Patrimônio Líquido para verificar a situação de equilíbrio do RPPS, onde este representa o fluxo futuro de contribuições e demais receitas vertidas ao plano, líquido das despesas do plano e acrescido aos ganhos de mercado obtidos com o retorno observado das aplicações financeiras existentes.

8.13. Conclusões

De acordo com, i) a legislação vigente que tange os RPPS, ii) as informações prestadas pelo ente federativo, iii) o rol de benefícios ofertado pelo RPPS, e iv) as hipóteses e o método atuarial de avaliação e custeio adotado, observa-se que o presente Regime Próprio de Previdência Social, sob o enfoque financeiro e atuarial, encontrar-se-á equilibrado em função das seguintes alíquotas de contribuição previdenciárias, a saber:

- *14,00% (por cento) para os servidores efetivos*
- *14,00% (quatorze por cento) para os servidores inativos e pensionistas sobre a parcela remuneratória que vier a exceder o teto de remuneração do RGPS;*
- *20,00% (vinte por cento) para o Ente Federativo;*
- *2,30% (dois por cento) para a cobertura das despesas administrativas; e*
- *Alíquota extraordinária conforme tabela abaixo:*



Ano	C.S.	D.P.	S.V.M.
2024	11,08%	3,52%	3,82%
2025	12,00%	3,60%	3,91%
2026	13,00%	7,37%	8,01%
2027	15,98%	11,14%	12,10%
2028	24,47%	15,37%	23,40%
2029	23,88%	15,04%	22,71%
2030	23,29%	14,72%	22,02%
2031	22,71%	14,39%	21,33%
2032	22,13%	14,07%	20,66%
2033	21,56%	13,76%	19,99%
2034	20,99%	13,44%	19,32%
2035	20,43%	13,13%	18,66%
2036	19,87%	12,83%	18,01%
2037	19,32%	12,52%	17,37%
2038	18,78%	12,22%	16,73%
2039	18,24%	11,92%	16,10%
2040	17,71%	11,63%	15,47%
2041	17,18%	11,33%	14,86%
2042	16,66%	11,04%	14,24%
2043	16,14%	10,76%	13,64%
2044	15,63%	10,47%	13,04%
2045	15,12%	10,19%	12,44%
2046	14,62%	9,91%	11,85%
2047	14,12%	9,64%	
2048	13,63%	9,37%	
2049	13,14%	9,10%	
2050	12,65%	8,83%	
2051	12,18%	8,56%	
2052	11,70%	8,30%	
2053	11,23%	8,04%	
2054	10,77%	7,79%	
2055	10,31%	7,53%	
2056	9,86%	7,28%	
2057	9,40%	7,03%	
2058	8,96%	6,78%	
2059		6,54%	
2060		6,30%	
2061		6,06%	
2062		5,82%	
2063		5,59%	
2064		5,35%	



2065		5,12%	
2066		4,89%	
2067		4,67%	
2068		4,45%	

Eusébio (CE), 6 de março de 2024.

Tulio Pinheiro Carvalho
Atuário, MIBA nº 1626
ARIMA Consultoria Atuarial, Financeira e Mercadológica LTDA



ANEXO 1

São apresentados os conceitos e as definições necessários para a correta compreensão dos termos técnicos utilizados e dos resultados apresentados na avaliação atuarial, a saber:

1. Alíquota de contribuição normal: percentual de contribuição, instituído em lei do ente federativo, definido, a cada ano, para cobertura do custo normal e cujos valores são destinados à constituição de reservas com a finalidade de prover o pagamento de benefícios.

2. Alíquota de contribuição suplementar: percentual de contribuição extraordinária, estabelecido em lei do ente federativo, para cobertura do custo suplementar e equacionamento do déficit atuarial.

3. Análise de sensibilidade: método que busca mensurar o efeito de uma hipótese ou premissa no resultado final de um estudo ou avaliação atuarial.

4. Aposentadoria: benefício concedido aos segurados ativos do RPPS em prestações continuadas e nas condições previstas na Constituição Federal, nas normas gerais de organização e funcionamento desses regimes e na legislação do ente federativo.

5. Aposentadoria por invalidez: benefício concedido aos segurados do RPPS que, por doença ou acidente, forem considerados, por perícia médica do ente federativo ou da unidade gestora do RPPS, incapacitados para exercer suas atividades ou outro tipo de serviço que lhes garanta o sustento, nas condições previstas na Constituição Federal, nas normas gerais de organização e funcionamento desses regimes e na legislação do ente federativo.

6. Ativos garantidores dos compromissos do plano de benefícios: somatório dos recursos provenientes das contribuições, das disponibilidades decorrentes das receitas correntes e de capital e demais ingressos financeiros auferidos pelo RPPS, e dos bens, direitos, ativos financeiros e ativos de qualquer natureza vinculados, por lei, ao regime, destacados como investimentos e avaliados pelo seu valor justo, conforme normas contábeis aplicáveis ao setor público, excluídos os recursos relativos ao financiamento do custo administrativo do regime e aqueles vinculados aos fundos para oscilação de riscos e os valores das provisões para pagamento dos benefícios avaliados em regime de repartição simples e de repartição de capitais de cobertura.



7. Atuário: profissional técnico especializado, bacharel em Ciências Atuariais e legalmente habilitado para o exercício da profissão nos termos do Decreto-lei nº 806, de 04 de setembro de 1969.

8. Auditoria atuarial: exame dos aspectos atuariais do plano de benefícios do RPPS realizado por atuário ou empresa de consultoria atuarial certificada, na forma de instrução normativa específica, com o objetivo de verificar e avaliar a coerência e a consistência da base cadastral, das bases técnicas adotadas, da adequação do plano de custeio, dos montantes estimados para as provisões (reservas) matemáticas e fundos de natureza atuarial, bem como de demais aspectos que possam comprometer a liquidez e solvência do plano de benefícios.

9. Avaliação atuarial: documento elaborado por atuário, em conformidade com as bases técnicas estabelecidas para o plano de benefícios do RPPS, que caracteriza a população segurada e a base cadastral utilizada, discrimina os encargos, estima os recursos necessários e as alíquotas de contribuição normal e suplementar do plano de custeio de equilíbrio para todos os benefícios do plano, que apresenta os montantes dos fundos de natureza atuarial, das reservas técnicas e provisões matemáticas a contabilizar, o fluxo atuarial e as projeções atuariais exigidas pela legislação pertinente e que contem parecer atuarial conclusivo relativo à solvência e liquidez do plano de benefícios.

10. Bases técnicas: premissas, pressupostos, hipóteses e parâmetros biométricos, demográficos, econômicos e financeiros utilizados e adotados no plano de benefícios pelo atuário, com a concordância dos representantes do RPPS, adequados e aderentes às características da massa de segurados e beneficiários do RPPS e ao seu regramento. Como bases técnicas entendem-se, também, os regimes financeiros adotados para o financiamento dos benefícios, as tábuas biométricas utilizadas, bem como fatores e taxas utilizados para a estimação de receitas e encargos.

11. Beneficiário: a pessoa física amparada pela cobertura previdenciária do RPPS, compreendendo o segurado e seus dependentes.

12. Conselho deliberativo: órgão colegiado instituído na estrutura do ente federativo ou da unidade gestora do RPPS para o atendimento ao critério de organização e funcionamento desse regime pelo qual deve ser garantida a participação de representantes dos beneficiários do regime, nos colegiados ou instâncias de decisão em que seus interesses sejam objeto de discussão e deliberação.



13. Conselho fiscal: órgão colegiado instituído na estrutura do ente federativo ou da unidade gestora do RPPS que supervisiona a execução das políticas formuladas pelo conselho deliberativo e as medidas e ações desenvolvidas pelo órgão de direção do RPPS.

14. Custeio administrativo: é a contribuição considerada na avaliação atuarial, expressa em alíquota e estabelecida em lei para o financiamento do custo administrativo do RPPS.

15. Custo administrativo: o valor correspondente às necessidades de custeio das despesas correntes e de capital necessárias à organização e ao funcionamento da unidade gestora do RPPS, inclusive para a conservação de seu patrimônio, conforme limites estabelecidos em parâmetros gerais.

16. Custo normal: o valor correspondente às necessidades de custeio do plano de benefícios do RPPS, atuarialmente calculadas, conforme os regimes financeiros adotados, referentes a períodos compreendidos entre a data da avaliação e a data de início dos benefícios.

17. Custo suplementar: o valor correspondente às necessidades de custeio, atuarialmente calculadas, destinado à cobertura do tempo de serviço passado, ao equacionamento de déficit gerados pela ausência ou insuficiência de alíquotas de contribuição, inadequação das bases técnicas ou outras causas que ocasionaram a insuficiência de ativos necessários à cobertura das provisões matemáticas previdenciárias, de responsabilidade de todos os poderes, órgãos e entidades do ente federativo.

18. Data focal da avaliação atuarial: data na qual foram posicionados, a valor presente, os encargos, as contribuições e aportes relativos ao plano de benefícios, bem como o ativo real líquido e na qual foi apurado o resultado e a situação atuarial do plano. Nas avaliações atuariais anuais, a data focal é a data do último dia do ano civil, 31 de dezembro.

19. Déficit atuarial: resultado negativo apurado por meio do confronto entre o somatório dos ativos garantidores dos compromissos do plano de benefícios e os valores atuais do fluxo de contribuições futuras, do fluxo dos valores líquidos da compensação financeira a receber e do fluxo dos parcelamentos vigentes a receber, menos o somatório dos valores atuais dos fluxos futuros de pagamento dos benefícios do plano de benefícios.

20. Déficit financeiro: valor da insuficiência financeira, período a período, apurada por meio do confronto entre o fluxo das receitas e o fluxo das despesas do RPPS em cada exercício financeiro.



21. Demonstrativo de Resultado da Avaliação Atuarial (DRAA):

documento elaborado em conformidade com os atos normativos da Secretaria de Previdência do Ministério da Fazenda, exclusivo de cada RPPS, que demonstra, de forma resumida, as características gerais do plano de benefícios, da massa segurada pelo plano e os principais resultados da avaliação atuarial.

22. Dependente previdenciário: a pessoa física que mantenha vinculação previdenciária com o segurado, na forma da lei.

23. Dirigente da unidade gestora do RPPS: representante legal da unidade gestora do RPPS que compõe o seu órgão de direção ou diretoria executiva.

24. Duração do passivo: a média ponderada dos prazos dos fluxos de pagamentos de benefícios de cada plano, líquidos de contribuições incidentes sobre esses benefícios, conforme instrução normativa da Secretaria de Previdência.

25. Ente federativo: a União, os Estados, o Distrito Federal e os Municípios.

26. Equacionamento de déficit atuarial: decisão do ente federativo quanto às formas, prazos, valores e condições em que se dará o completo reequilíbrio do plano de benefícios do RPPS, observadas as normas legais e regulamentares.

27. Equilíbrio atuarial: garantia de equivalência, a valor presente, entre o fluxo das receitas estimadas e das obrigações projetadas, ambas estimadas e projetadas atuarialmente, até a extinção da massa de segurados a que se refere; expressão utilizada para denotar a igualdade entre o total dos recursos garantidores do plano de benefícios do RPPS, acrescido das contribuições futuras e direitos, e o total de compromissos atuais e futuros do regime.

28. Equilíbrio financeiro: garantia de equivalência entre as receitas auferidas e as obrigações do RPPS em cada exercício financeiro.

29. Estrutura a Termo de Taxa de Juros Média: a média das Estruturas a Termo de Taxa de Juros diárias embasadas nos títulos públicos federais indexados ao Índice de Preço ao Consumidor Amplo - IPCA, conforme instrução normativa da Secretaria de Previdência.



30. Evento gerador do benefício: evento que gera o direito e torna o segurado do RPPS ou o seu dependente elegível ao benefício.

31. Fluxo atuarial: discriminação dos fluxos de recursos, direitos, receitas e encargos do plano de benefícios do RPPS, benefício a benefício, período a período, que se trazidos a valor presente pela taxa atuarial de juros adotada no plano, convergem para os resultados do Valor Atual dos Benefícios Futuros e do Valor Atual das Contribuições Futuras que deram origem aos montantes dos fundos de natureza atuarial, às provisões matemáticas (reservas) a contabilizar e ao eventual déficit ou superávit apurados da avaliação atuarial.

32. Fundo em capitalização: fundo especial, instituído nos termos da Lei nº 4.320, de 17 de março de 1964, com a finalidade de acumulação de recursos para pagamento dos compromissos definidos no Plano de Benefícios do RPPS, no qual o benefício de aposentadoria por tempo de contribuição e idade foi estruturado sob o regime financeiro de capitalização e os demais benefícios em conformidade com as regras dispostas nesta Portaria.

33. Fundo em repartição: fundo especial, instituído nos termos da Lei nº 4.320, de 17 de março de 1964, em caso de segregação da massa, em que as contribuições a serem pagas pelo ente federativo, pelos segurados ativos, aposentados e pensionistas vinculados ao RPPS são fixadas sem objetivo de acumulação de recursos, sendo as insuficiências aportadas pelo ente federativo, admitida a constituição de fundo para oscilação de riscos.

34. Fundo para oscilação de riscos: valor destinado à cobertura de riscos decorrentes de desvios das hipóteses adotadas na avaliação atuarial ou com o objetivo de antisseleção de riscos, cuja finalidade é manter nível de estabilidade do plano de custeio do RPPS e garantir sua solvência.

35. Ganhos e perdas atuariais: demonstrativo sobre o ajuste entre a realidade e a expectativa que se tinha quando da formulação do plano de custeio, acerca do comportamento das hipóteses ou premissas atuariais.

36. Meta de rentabilidade: é a taxa real anual de retorno esperada dos ativos garantidores dos compromissos do plano de benefícios, definida pela política de investimentos do RPPS.

37. Método de financiamento atuarial: metodologia adotada pelo atuário para estabelecer o nível de constituição das reservas necessárias à cobertura dos benefícios estruturados no regime financeiro de capitalização,



em face das características biométricas, demográficas, econômicas e financeiras dos segurados e beneficiários do RPPS.

38. Nota técnica atuarial (NTA): documento técnico elaborado por atuário e exclusivo de cada RPPS, em conformidade com a instrução normativa emanada da Secretaria de Previdência do Ministério da Fazenda, que contém todas as formulações e expressões de cálculo das alíquotas de contribuição e dos encargos do plano de benefícios, das provisões (reservas) matemáticas previdenciárias e fundos de natureza atuarial, em conformidade com as bases técnicas aderentes à população do RPPS, bem como descreve, de forma clara e precisa, as características gerais dos benefícios, as bases técnicas adotadas e metodologias utilizadas nas formulações.

39. Órgãos de controle externo: Os tribunais de contas, responsáveis pela fiscalização contábil, financeira, orçamentária, operacional e patrimonial dos entes federativos e entidades da Administração Pública direta e indireta, nos termos dos arts. 70 a 75 da Constituição Federal e respectivas constituições estaduais, e dos RPPS, na forma do inciso IX do art. 1º da Lei nº 9.717, de 1998.

40. Parecer atuarial: documento emitido por atuário que apresenta de forma conclusiva a situação financeira e atuarial do plano de benefícios, no que se refere à sua liquidez de curto prazo e solvência, que certifica a adequação da base cadastral e das bases técnicas utilizadas na avaliação atuarial, a regularidade ou não do repasse de contribuições ao RPPS e a observância do plano de custeio vigente, a discrepância ou não entre o plano de custeio vigente e o plano de custeio de equilíbrio estabelecido na última avaliação atuarial e aponta medidas para a busca e manutenção do equilíbrio financeiro e atuarial.

41. Passivo atuarial: é o valor presente, atuarialmente calculado, dos benefícios referentes aos servidores, dado determinado método de financiamento do plano de benefícios.

42. Pensionista: o dependente em gozo de pensão previdenciária em decorrência de falecimento do segurado ao qual se encontrava vinculado.

43. Plano de benefícios: benefícios de natureza previdenciária oferecidos aos segurados do RPPS, segundo as regras constitucionais e legais, limitados ao conjunto estabelecido para o Regime Geral de Previdência Social - RGPS.



44. Plano de custeio: conjunto de alíquotas normais e suplementares e de aportes, discriminados por benefício, para financiamento do plano de benefícios e dos custos com a administração desse plano, necessários para se garantir o equilíbrio financeiro e atuarial do plano de benefícios.

45. Plano de custeio de equilíbrio: conjunto de alíquotas normais e suplementares e de aportes, discriminadas por benefício, para financiamento do Plano de Benefícios e dos custos com a administração desse plano, necessárias para se garantir o equilíbrio financeiro e atuarial do plano de benefícios, proposto na avaliação atuarial.

46. Plano de custeio vigente: conjunto de alíquotas normais e suplementares e de aportes para financiamento do plano de benefícios e dos custos com a administração desse plano, estabelecido em lei pelo ente federativo e vigente na posição da avaliação atuarial.

47. Projeções atuariais com as alíquotas de equilíbrio: compreendem as projeções de todas as receitas e despesas do RPPS, considerando o fluxo atuarial dos benefícios calculados pelo regime financeiro de capitalização, os benefícios calculados por capitais de cobertura e os benefícios calculados por repartição simples e taxa de administração, calculados com base nas novas alíquotas de equilíbrio, para atender as exigências da Lei de Responsabilidade Fiscal.

48. Projeções atuariais com as alíquotas vigentes: compreendem as projeções de todas as receitas e despesas do RPPS, considerando o fluxo atuarial dos benefícios calculados pelo regime financeiro de capitalização, os benefícios calculados por repartição de capitais de cobertura, os benefícios calculados por repartição simples e taxa de administração, calculados com base nas alíquotas vigentes, para atender as exigências da Lei de Responsabilidade Fiscal.

49. Provisão matemática de benefícios a conceder: corresponde ao valor presente dos encargos (compromissos) com um determinado benefício não concedido, líquidos das contribuições futuras e aportes futuros, ambos também a valor presente.

50. Provisão matemática de benefícios concedidos: corresponde ao valor presente dos encargos (compromissos) com um determinado benefício já concedido, líquidos das contribuições futuras e aportes futuros, ambos também a valor presente.



51. Regime financeiro de capitalização: regime onde há a formação de uma massa de recursos, acumulada durante o período de contribuição, capaz de garantir a geração de receitas equivalentes ao fluxo de fundos integralmente constituídos, para garantia dos benefícios iniciados após o período de acumulação dos recursos.

52. Regime financeiro de repartição de capitais de cobertura: regime no qual o valor atual do fluxo de contribuições normais futuras de um único exercício é igual ao valor atual de todo o fluxo de pagamento de benefícios futuros, fluxo esse considerado até sua extinção e apenas para benefícios cujo evento gerador do benefício venha ocorrer naquele único exercício.

53. Regime financeiro de repartição simples: regime em que o valor atual do fluxo de contribuições normais futuras de um único exercício é igual ao valor atual de todo o fluxo de benefícios futuros cujo pagamento venha a ocorrer nesse mesmo exercício.

54. Regime Geral de Previdência Social - RGPS: regime de filiação obrigatória para os trabalhadores não vinculados a regime próprio de previdência social.

55. Regime Próprio de Previdência Social - RPPS: o regime de previdência estabelecido no âmbito do ente federativo e que assegure por lei, a todos os servidores titulares de cargo efetivos, pelo menos os benefícios de aposentadoria e pensão por morte previstos no art. 40 da Constituição Federal.

56. Relatório da avaliação atuarial: documento elaborado por atuário legalmente habilitado que apresenta os resultados do estudo técnico desenvolvido, baseado na Nota Técnica Atuarial e demais bases técnicas, com o objetivo principal de estabelecer, de forma suficiente e adequada, os recursos necessários para a garantia do equilíbrio financeiro e atuarial do plano de previdência.

57. Relatório de análise das hipóteses: instrumento de responsabilidade da unidade gestora do RPPS, elaborado por atuário legalmente responsável, pelo qual demonstra-se a adequação e aderência das bases técnicas adotadas na avaliação atuarial do regime próprio às características da massa de beneficiários do regime, às normas gerais de organização e funcionamento dos RPPS e às normas editadas pelo ente federativo.



58. Reserva administrativa: constituída com os recursos destinados ao financiamento do custo administrativo do RPPS, relativos ao exercício corrente ou de sobras de custeio de exercícios anteriores e respectivos rendimentos, provenientes de alíquota de contribuição integrante do plano de custeio normal, aportes preestabelecidos para essa finalidade, repasses financeiros ou pagamentos diretos pelo ente federativo ou destinados a fundo administrativo instituído nos termos da Lei nº 4.320, de 17 de março de 1964.

59. Reserva de contingência: montante decorrente do resultado superavitário, para garantia de benefícios.

60. Resultado atuarial: resultado apurado por meio do confronto entre o somatório dos ativos garantidores dos compromissos do plano de benefícios com os valores atuais do fluxo de contribuições futuras, do fluxo dos valores líquidos da compensação financeira a receber, menos o somatório dos valores atuais dos fluxos futuros de pagamento dos benefícios do plano de benefícios, sendo superavitário caso as receitas superem as despesas, e, deficitário, em caso contrário.

61. Segregação da massa: a separação dos segurados do plano de benefícios do RPPS em grupos distintos que integrarão o Fundo em Capitalização e o Fundo em Repartição.

62. Segurado: o servidor público civil titular de cargo efetivo, o magistrado e o membro do Ministério Público e de tribunal de contas, ativo e aposentado; o militar estadual ativo, da reserva remunerada ou reformado, com vinculação previdenciária ao RPPS, abrangendo os poderes Executivo, Legislativo e Judiciário, instituições, órgãos e entidades autônomas.

63. Segurado aposentado: o segurado em gozo de aposentadoria.

64. Segurado ativo: o segurado que esteja em fase laborativa.

65. Serviço passado: parcela do passivo atuarial do servidor ativo correspondente ao período anterior a seu ingresso no RPPS do ente, para a qual não exista compensação previdenciária integral. No caso do aposentado ou pensionista, é a parcela do passivo atuarial referente a esses beneficiários, relativa ao período anterior à assunção pelo regime próprio e para o qual não houve contribuição para o correspondente custeio.



66. Sobrevida média dos aposentados e pensionistas: representa a sobrevida média da tábua de mortalidade na data da avaliação atuarial e expresso em anos dos aposentados, pensionistas vitalícios e da duração do tempo do benefício das pensões temporárias, conforme instrução normativa da Secretaria de Previdência.

67. Superávit atuarial: resultado positivo apurado por meio do confronto entre o somatório dos ativos garantidores dos compromissos do plano de benefícios com os valores atuais do fluxo de contribuições futuras e do fluxo dos valores líquidos da compensação financeira a receber, menos o somatório dos valores atuais dos fluxos futuros de pagamento dos benefícios do plano de benefícios.

68. Tábuas biométricas: instrumentos demográficos estatísticos utilizados nas bases técnicas da avaliação atuarial que estimam as probabilidades de ocorrência de eventos relacionados de determinado grupo de pessoas, tais como: sobrevivência, mortalidade, invalidez, morbidade, etc.

69. Taxa atuarial de juros: é a taxa anual de retorno esperada dos ativos garantidores dos compromissos do plano de benefícios do RPPS, no horizonte de longo prazo, utilizada no cálculo dos direitos e compromissos do plano de benefícios a valor presente, sem utilização do índice oficial de inflação de referência do plano de benefícios.

70. Taxa de administração: compreende os limites a que o custo administrativo está submetido, expressos em termos de alíquotas e calculados nos termos dos parâmetros e diretrizes gerais para a organização e funcionamento dos RPPS.

71. Taxa de juros parâmetro: aquela cujo ponto da Estrutura a Termo de Taxa de Juros Média, divulgada anualmente pela Secretaria de Previdência, seja o mais próximo à duração do passivo do respectivo plano de benefícios.

72. Valor atual das contribuições futuras: valor presente atuarial do fluxo das futuras contribuições de um plano de benefícios, considerando as bases técnicas indicadas na Nota Técnica Atuarial e os preceitos da Ciência Atuarial.

73. Valor atual dos benefícios futuros: valor presente atuarial do fluxo de futuros pagamentos de benefícios de um plano de benefícios,



considerados as bases técnicas indicadas na Nota Técnica Atuarial e os preceitos da Ciência Atuarial.

74. Viabilidade financeira: capacidade de o ente federativo dispor de recursos financeiros suficientes para honrar os compromissos previstos no plano de benefícios do RPPS.

75. Viabilidade fiscal: capacidade de cumprimento dos limites fiscais previstos na Lei de Responsabilidade Fiscal.

76. Viabilidade orçamentária: capacidade de o ente federativo consignar receitas e fixar despesas, em seu orçamento anual, suficientes para honrar os compromissos com o RPPS.

77. Unidade gestora: a entidade ou órgão integrante da estrutura da administração pública do ente federativo que tenha por finalidade a administração, o gerenciamento e a operacionalização do RPPS, incluindo a arrecadação e a gestão de recursos, a concessão, o pagamento e a manutenção dos benefícios.

78. Valor Justo: valor pelo qual um ativo pode ser negociado ou um passivo liquidado entre as partes interessadas em condições ideais e com a ausência de fatores que pressionem para a liquidação da transação ou que caracterizem uma transação de comercialização.



ANEXO 2

Informações e dados estatísticos resultantes da avaliação atuarial do RPPS.

ESTATÍSTICAS							
Ativos / Sexo							
Variável	Quantidade	Mínimo	Média	Desvio	Máximo	Soma	% Soma
Ativos	221					221	100,00%
Feminino	155					155	70,14%
Masculino	66					66	29,86%
Idade	221	30,00	41,75	5,89	65,00	9.226,00	100,00%
Feminino	155	30,00	42,48	5,81	65,00	6.584,00	71,36%
Masculino	66	30,00	40,03	5,73	60,00	2.642,00	28,64%
Remuneração	221	1.320,00	2.912,14	1.011,53	5.902,28	643.582,83	100,00%
Feminino	155	1.320,00	3.108,32	917,35	5.902,28	481.789,82	74,86%
Masculino	66	1.320,00	2.451,41	986,20	5.616,37	161.793,02	25,14%
Anos até aposentar-se	221	0,00	15,16	7,85	35,00	7.315,00	100,00%
Feminino	155	0,00	11,94	6,17	30,00	1.851,00	25,30%
Masculino	66	4,00	22,73	7,50	35,00	1.500,00	20,51%
Idade de aposentadoria	221	50,00	56,91	5,67	73,00	12.577,00	100,00%
Feminino	155	50,00	54,42	4,83	73,00	8.435,00	67,07%
Masculino	66	55,00	62,76	3,47	65,00	4.142,00	32,93%
Idade de admissão	221	18,00	33,10	6,51	63,00	7.315,00	100,00%
Feminino	155	18,00	33,61	6,42	63,00	5.209,00	71,21%
Masculino	66	19,00	31,91	6,54	50,00	2.106,00	28,79%
Idade de início da vida laboral	221	18,00	33,10	6,51	63,00	7.315,00	100,00%
Feminino	155	18,00	24,54	0,81	25,00	3.803,00	51,99%
Masculino	66	19,00	24,42	0,92	25,00	1.612,00	22,04%
Ativos / Carreira							
Variável	Quantidade	Mínimo	Média	Desvio	Máximo	Soma	% Soma
Ativos	221					221,00	100,00%
Magistério	114					114,00	51,58%
Não-Magistério	107					107,00	48,42%
Idade	221	30,00	41,75	5,89	65,00	9.226,00	100,00%
Magistério	114	31,00	42,68	5,16	65,00	4.865,00	52,73%
Não-Magistério	107	30,00	40,76	6,49	61,00	4.361,00	47,27%



Remuneração	221	1.320,00	2.912,14	1.011,53	5.902,28	643.582,83	100,00%
Magistério	114	1.593,70	3.809,83	449,33	5.902,28	434.320,92	67,48%
Não-Magistério	107	1.320,00	1.955,72	646,08	5.185,69	209.261,92	32,52%
Anos até aposentar-se	221	0,00	15,16	7,85	35,00	3.351,00	100,00%
Magistério	114	0,00	9,02	4,42	24,00	1.028,00	30,68%
Não-Magistério	107	1,00	21,71	7,04	35,00	2.323,00	69,32%
Idade de aposentadoria	221	50,00	56,91	5,67	73,00	12.577,00	100,00%
Magistério	114	50,00	51,69	2,41	73,00	5.893,00	46,86%
Não-Magistério	107	60,00	62,47	2,49	65,00	6.684,00	53,14%
Idade de admissão	221	18,00	33,10	6,51	63,00	7.315,00	100,00%
Magistério	114	18,00	33,63	6,02	63,00	3.834,00	52,41%
Não-Magistério	107	19,00	32,53	7,07	55,00	3.481,00	47,59%
Idade de início da vida laboral	221	18,00	24,50	0,85	25,00	5.415,00	100,00%
Magistério	114	18,00	24,64	0,65	25,00	2.809,00	51,87%
Não-Magistério	107	19,00	24,36	1,02	25,00	2.606,00	48,13%
Inativos / Sexo							
Variável	Quantidade	Mínimo	Média	Desvio	Máximo	Soma	% Soma
Inativos	2					2,00	100,00%
Feminino	1					1,00	50,00%
Masculino	1					1,00	50,00%
Idade	2	34,00	54,00	20,00	74,00	108,00	100,00%
Feminino	1	34,00	34,00	0,00	34,00	34,00	31,48%
Masculino	1	74,00	74,00	0,00	74,00	74,00	68,52%
Remuneração	2	0,00	660,00	660,00	1.320,00	1.320,00	100,00%
Feminino	1	1.320,00	1.320,00	0,00	1.320,00	1.320,00	100,00%
Masculino	1	0,00	0,00	0,00	0,00	0,00	0,00%
Idade de concessão	2	31,00	48,00	17,00	65,00	96,00	100,00%
Feminino	1	31,00	31,00	0,00	31,00	31,00	32,29%
Masculino	1	65,00	65,00	0,00	65,00	65,00	67,71%
Inativos / Benefícios							
Variável	Quantidade	Mínimo	Média	Desvio	Máximo	Soma	% Soma
Inativos	2	-	-	-	-	2,00	100,00%
Aposentadoria	1	-	-	-	-	1,00	50,00%
Aposentadoria por Invalidez	0	-	-	-	-	0,00	0,00%
Pensão	1	-	-	-	-	1,00	50,00%



Idade	2	34,00	54,00	20,00	74,00	108,00	100,00%
<i>Aposentadoria</i>	1	74,00	74,00	0,00	0,00	74,00	68,52%
<i>Aposentadoria por Invalidez</i>	0	0,00	#DIV/0!	#NÚM!	0,00	0,00	0,00%
<i>Pensão</i>	1	34,00	34,00	0,00	34,00	34,00	31,48%
Remuneração	2	0,00	660,00	660,00	1.320,00	1.320,00	100,00%
<i>Aposentadoria</i>	1	0,00	0,00	0,00	0,00	0,00	0,00%
<i>Aposentadoria por Invalidez</i>	0	0,00	#DIV/0!	#NÚM!	0,00	0,00	0,00%
<i>Pensão</i>	1	1.320,00	1.320,00	0,00	1.320,00	1.320,00	100,00%
Idade de concessão	2	31,00	48,00	17,00	65,00	96,00	100,00%
<i>Aposentadoria</i>	1	65,00	65,00	0,00	0,00	65,00	67,71%
<i>Aposentadoria por Invalidez</i>	0	0,00	#DIV/0!	#NÚM!	0,00	0,00	0,00%
<i>Pensão</i>	1	31,00	31,00	0,00	31,00	31,00	32,29%



ANEXO 3

Provisões Matemáticas a Contabilizar em 31 de dezembro de 2023 no modelo PCASP 2022.

2.2.7.2.1.00.00	PROVISÕES MATEMÁTICAS PREVIDENCIÁRIAS A LONGO PRAZO - CONSOLIDAÇÃO		R\$ 17.131.184,32
2.2.7.2.1.01.00		PLANO FINANCEIRO - PROVISÕES DE BENEFÍCIOS CONCEDIDOS	R\$ -
2.2.7.2.1.01.01		APOSENTADORIAS/PENSÕES/OUTROS BENEFÍCIOS CONCEDIDOS DO PLANO FINANCEIRO DO RPPS	R\$ -
2.2.7.2.1.01.02		(-) CONTRIBUIÇÕES DO ENTE PARA O PLANO FINANCEIRO DO RPPS	R\$ -
2.2.7.2.1.01.03		(-) CONTRIBUIÇÕES DO APOSENTADO PARA O PLANO FINANCEIRO DO RPPS	R\$ -
2.2.7.2.1.01.04		(-) CONTRIBUIÇÕES DO PENSIONISTA PARA O PLANO FINANCEIRO DO RPPS	R\$ -
2.2.7.2.1.01.05		(-) COMPENSAÇÃO PREVIDENCIÁRIA DO PLANO FINANCEIRO DO RPPS	R\$ -
2.2.7.2.1.01.07		(-) COBERTURA DE INSUFICIÊNCIA FINANCEIRA	R\$ -
2.2.7.2.1.01.99		(-) OUTRAS DEDUÇÕES	R\$ -
2.2.7.2.1.02.00		PLANO FINANCEIRO - PROVISÕES DE BENEFÍCIOS A CONCEDER	R\$ -
2.2.7.2.1.02.01		APOSENTADORIAS/PENSÕES/OUTROS BENEFÍCIOS A CONCEDER DO PLANO FINANCEIRO DO RPPS	R\$ -
2.2.7.2.1.02.02		(-) CONTRIBUIÇÕES DO ENTE PARA O PLANO FINANCEIRO DO RPPS	R\$ -
2.2.7.2.1.02.03		(-) CONTRIBUIÇÕES DO ATIVO PARA O PLANO FINANCEIRO DO RPPS	R\$ -
2.2.7.2.1.02.04		(-) COMPENSAÇÃO PREVIDENCIÁRIA DO PLANO FINANCEIRO DO RPPS	R\$ -
2.2.7.2.1.02.06		(-) COBERTURA DE INSUFICIÊNCIA FINANCEIRA	R\$ -
2.2.7.2.1.02.99		(-) OUTRAS DEDUÇÕES	R\$ -
2.2.7.2.1.03.00		PLANO PREVIDENCIÁRIO - PROVISÕES DE BENEFÍCIOS CONCEDIDOS	R\$ 290.273,67
2.2.7.2.1.03.01		APOSENTADORIAS/PENSÕES/OUTROS BENEFÍCIOS CONCEDIDOS DO PLANO PREVIDENCIÁRIO DO RPPS	R\$ 290.273,67
2.2.7.2.1.03.02		(-) CONTRIBUIÇÕES DO ENTE PARA O PLANO PREVIDENCIÁRIO DO RPPS	R\$ -
2.2.7.2.1.03.03		(-) CONTRIBUIÇÕES DO APOSENTADO PARA O PLANO PREVIDENCIÁRIO DO RPPS	R\$ -
2.2.7.2.1.03.04		(-) CONTRIBUIÇÕES DO PENSIONISTA PARA O PLANO PREVIDENCIÁRIO DO RPPS	R\$ -
2.2.7.2.1.03.05		(-) COMPENSAÇÃO PREVIDENCIÁRIA DO PLANO PREVIDENCIÁRIO DO RPPS	R\$ -
2.2.7.2.1.03.07		(-) APORTES FINANCEIROS PARA COBERTURA DO DÉFICIT ATUARIAL - PLANO DE AMORTIZAÇÃO	R\$ -
2.2.7.2.1.03.99		(-) OUTRAS DEDUÇÕES	R\$ -
2.2.7.2.1.04.00		PLANO PREVIDENCIÁRIO - PROVISÕES DE BENEFÍCIOS A CONCEDER	R\$ 41.855.481,91
2.2.7.2.1.04.01		APOSENTADORIAS/PENSÕES/OUTROS BENEFÍCIOS A CONCEDER DO PLANO PREVIDENCIÁRIO DO RPPS	R\$ 69.418.131,50
2.2.7.2.1.04.02		(-) CONTRIBUIÇÕES DO ENTE PARA O PLANO PREVIDENCIÁRIO DO RPPS	R\$ (13.198.545,21)
2.2.7.2.1.04.03		(-) CONTRIBUIÇÕES DO ATIVO PARA O PLANO PREVIDENCIÁRIO DO RPPS	R\$ (10.439.527,29)
2.2.7.2.1.04.04		(-) COMPENSAÇÃO PREVIDENCIÁRIA DO PLANO PREVIDENCIÁRIO DO RPPS	R\$ (3.924.577,09)
2.2.7.2.1.04.06		(-) APORTES PARA COBERTURA DO DÉFICIT ATUARIAL - PLANO DE AMORTIZAÇÃO	R\$ -
2.2.7.2.1.04.99		(-) OUTRAS DEDUÇÕES	R\$ -
2.2.7.2.1.05.00		PLANO PREVIDENCIÁRIO - PLANO DE AMORTIZAÇÃO	R\$ (26.494.384,58)
2.2.7.2.1.05.98		(-) OUTROS CRÉDITOS DO PLANO DE AMORTIZAÇÃO	R\$ (26.494.384,58)
2.2.7.2.1.06.00		PLANO PREVIDENCIÁRIO - PLANO DE AMORTIZAÇÃO	R\$ -
2.2.7.2.1.06.01		PROVISÃO ATUARIAL PARA OSCILAÇÃO DE RISCOS	R\$ -
2.2.7.2.1.07.00		PROVISÕES ATUARIAIS PARA AJUSTES DO PLANO PREVIDENCIÁRIO	R\$ 1.479.813,32
2.2.7.2.1.07.01		AJUSTE DE RESULTADO ATUARIAL SUPERAVITÁRIO	R\$ 1.479.813,32
2.2.7.2.1.07.02		PROVISÃO ATUARIAL PARA OSCILAÇÃO DE RISCOS	R\$ -
2.2.7.2.1.07.03		PROVISÃO ATUARIAL PARA BENEFÍCIOS A REGULARIZAR	R\$ -
2.2.7.2.1.07.04		PROVISÃO ATUARIAL PARA CONTINGÊNCIAS DE BENEFÍCIOS	R\$ -
2.2.7.2.1.07.98		OUTRAS PROVISÕES ATUARIAIS PARA AJUSTES DO PLANO	R\$ -



Provisões Matemáticas a Contabilizar em 31 de dezembro de 2023 no modelo PCASP 2024.

1.2.1.1.2.08.00		CRÉDITOS PARA AMORTIZAÇÃO DE DEFICIT ATUARIAL - FUNDO EM CAPITALIZAÇÃO - INTRA OFSS	R\$ 26.494.384,58
1.2.1.1.2.08.01		VALOR ATUAL DOS APORTES PARA COBERTURA DO DEFICIT ATUARIAL	R\$ -
1.2.1.1.2.08.02		VALOR ATUAL DA CONTRIBUIÇÃO PATRONAL SUPLEMENTAR PARA COBERTURA DO DEFICIT ATUARIAL	R\$ 26.494.384,58
1.2.1.1.2.08.03		VALOR ATUAL DOS RECURSOS VINCULADOS POR LEI PARA COBERTURA DO DEFICIT ATUARIAL	R\$ -
1.2.1.1.2.08.99		OUTROS CRÉDITOS DO RPPS PARA AMORTIZAR DEFICIT ATUARIAL	R\$ -
2.2.7.2.1.00.00		PROVISÕES MATEMÁTICAS PREVIDENCIÁRIAS A LONGO PRAZO - CONSOLIDAÇÃO	R\$ 42.145.755,58
2.2.7.2.1.01.00		RPPS - FUNDO EM REPARTIÇÃO - PROVISÕES DE BENEFÍCIOS CONCEDIDOS	R\$ -
2.2.7.2.1.01.01		APOSENTADORIAS/PENSÕES CONCEDIDAS DO FUNDO EM REPARTIÇÃO DO RPPS	R\$ -
2.2.7.2.1.01.03		(-) CONTRIBUIÇÕES DO APOSENTADO PARA O FUNDO EM REPARTIÇÃO DO RPPS	R\$ -
2.2.7.2.1.01.04		(-) CONTRIBUIÇÕES DO PENSIONISTA PARA O FUNDO EM REPARTIÇÃO DO RPPS	R\$ -
2.2.7.2.1.01.05		(-) COMPENSAÇÃO PREVIDENCIÁRIA DO FUNDO EM REPARTIÇÃO DO RPPS	R\$ -
2.2.7.2.1.01.99		(-) OUTRAS DEDUÇÕES	R\$ -
2.2.7.2.1.02.00		RPPS - FUNDO EM REPARTIÇÃO - PROVISÕES DE BENEFÍCIOS A CONCEDER	R\$ -
2.2.7.2.1.02.01		APOSENTADORIAS/PENSÕES A CONCEDER DO FUNDO EM REPARTIÇÃO DO RPPS	R\$ -
2.2.7.2.1.02.02		(-) CONTRIBUIÇÕES DO ENTE PARA O FUNDO EM REPARTIÇÃO DO RPPS	R\$ -
2.2.7.2.1.02.03		(-) CONTRIBUIÇÕES DO SERVIDOR E FUTURO APOSENTADO/PENSIONISTA PARA O FUNDO EM REPARTIÇÃO DO RPPS	R\$ -
2.2.7.2.1.02.04		(-) COMPENSAÇÃO PREVIDENCIÁRIA DO FUNDO EM REPARTIÇÃO DO RPPS	R\$ -
2.2.7.2.1.02.99		(-) OUTRAS DEDUÇÕES	R\$ -
2.2.7.2.1.03.00		RPPS - FUNDO EM CAPITALIZAÇÃO - PROVISÕES DE BENEFÍCIOS CONCEDIDOS	R\$ 290.273,67
2.2.7.2.1.03.01		APOSENTADORIAS/PENSÕES CONCEDIDAS DO FUNDO EM CAPITALIZAÇÃO DO RPPS	R\$ 290.273,67
2.2.7.2.1.03.03		(-) CONTRIBUIÇÕES DO APOSENTADO PARA O FUNDO EM CAPITALIZAÇÃO DO RPPS	R\$ -
2.2.7.2.1.03.04		(-) CONTRIBUIÇÕES DO PENSIONISTA PARA O FUNDO EM CAPITALIZAÇÃO DO RPPS	R\$ -
2.2.7.2.1.03.05		(-) COMPENSAÇÃO PREVIDENCIÁRIA DO FUNDO EM CAPITALIZAÇÃO DO RPPS	R\$ -
2.2.7.2.1.03.99		(-) OUTRAS DEDUÇÕES	R\$ -
2.2.7.2.1.04.00		RPPS - FUNDO EM CAPITALIZAÇÃO - PROVISÕES DE BENEFÍCIOS A CONCEDER	R\$ 41.855.481,91
2.2.7.2.1.04.01		APOSENTADORIAS/PENSÕES A CONCEDER DO FUNDO EM CAPITALIZAÇÃO DO RPPS	R\$ 69.418.131,50
2.2.7.2.1.04.02		(-) CONTRIBUIÇÕES DO ENTE PARA O FUNDO EM CAPITALIZAÇÃO DO RPPS	R\$ (13.198.545,21)
2.2.7.2.1.04.03		(-) CONTRIBUIÇÕES DO SERVIDOR E FUTURO APOSENTADO/PENSIONISTA PARA O FUNDO EM CAPITALIZAÇÃO DO RPPS	R\$ (10.439.527,29)
2.2.7.2.1.04.04		(-) COMPENSAÇÃO PREVIDENCIÁRIA DO FUNDO EM CAPITALIZAÇÃO DO RPPS	R\$ (3.924.577,09)
2.2.7.2.1.04.99		(-) OUTRAS DEDUÇÕES	R\$ -
2.2.7.2.2.00.00		PROVISÕES MATEMÁTICAS PREVIDENCIÁRIAS A LONGO PRAZO - INTRA OFSS	R\$ -
2.2.7.2.2.01.00		FUNDO EM REPARTIÇÃO - PROVISÕES DE BENEFÍCIOS CONCEDIDOS	R\$ -
2.2.7.2.2.01.01		(-) COBERTURA DE INSUFICIÊNCIA FINANCEIRA - FUNDO EM REPARTIÇÃO - BENEFÍCIOS CONCEDIDOS	R\$ -
2.2.7.2.2.02.00		FUNDO EM REPARTIÇÃO - PROVISÕES DE BENEFÍCIOS A CONCEDER	R\$ -
2.2.7.2.2.02.03		(-) COBERTURA DE INSUFICIÊNCIA FINANCEIRA - FUNDO EM REPARTIÇÃO - BENEFÍCIOS A CONCEDER	R\$ -
2.2.7.2.2.05.00		OBRIGAÇÃO ATUAL DE COBERTURA DE INSUFICIÊNCIA FINANCEIRA - FUNDO EM REPARTIÇÃO - INTRA OFSS	R\$ -
2.2.7.2.2.05.01		OBRIGAÇÃO ATUAL DE COBERTURA DE INSUFICIÊNCIA FINANCEIRA - FUNDO EM REPARTIÇÃO - BENEFÍCIOS CONCEDIDOS	R\$ -
2.2.7.2.2.05.02		OBRIGAÇÃO ATUAL DE COBERTURA DE INSUFICIÊNCIA FINANCEIRA - FUNDO EM REPARTIÇÃO - BENEFÍCIOS A CONCEDER	R\$ -
2.2.7.9.2.00.00		OUTRAS PROVISÕES A LONGO PRAZO - INTRA OFSS	R\$ 26.494.384,58
2.2.7.9.2.09.00		VALOR ATUAL DA OBRIGAÇÃO COM AMORTIZAÇÃO DE DEFICIT ATUARIAL - FUNDO EM CAPITALIZAÇÃO - INTRA OFSS	R\$ 26.494.384,58
2.3.6.2.1.00.00		RESERVA ATUARIAL - CONSOLIDAÇÃO	R\$ 1.479.813,32
2.3.6.2.1.01.00		RESERVAS ATUARIAIS - FUNDO EM CAPITALIZAÇÃO	R\$ 1.479.813,32
2.3.6.2.1.01.01		RESERVA ATUARIAL PARA CONTINGÊNCIAS	R\$ 1.479.813,32
2.3.6.2.1.01.02		RESERVA ATUARIAL PARA AJUSTES DO FUNDO	R\$ -



ANEXO 4

Projeções da Evolução das Provisões Matemáticas para os próximos doze meses.

2.2.7.2.1.00.00	16.780.332,34	17.131.184,32	17.482.036,30	17.832.888,29	18.183.740,27	18.534.592,26	18.885.444,24	19.236.296,23	19.587.148,21	19.938.000,20	20.288.852,18	21.341.408,14
2.2.7.2.1.01.00	0,00	0,00	0,00	0,00	0,00	0,00	0,00	0,00	0,00	0,00	0,00	0,00
2.2.7.2.1.01.01	0,00	0,00	0,00	0,00	0,00	0,00	0,00	0,00	0,00	0,00	0,00	0,00
2.2.7.2.1.01.02	0,00	0,00	0,00	0,00	0,00	0,00	0,00	0,00	0,00	0,00	0,00	0,00
2.2.7.2.1.01.03	0,00	0,00	0,00	0,00	0,00	0,00	0,00	0,00	0,00	0,00	0,00	0,00
2.2.7.2.1.01.04	0,00	0,00	0,00	0,00	0,00	0,00	0,00	0,00	0,00	0,00	0,00	0,00
2.2.7.2.1.01.05	0,00	0,00	0,00	0,00	0,00	0,00	0,00	0,00	0,00	0,00	0,00	0,00
2.2.7.2.1.01.07	0,00	0,00	0,00	0,00	0,00	0,00	0,00	0,00	0,00	0,00	0,00	0,00
2.2.7.2.1.01.99	0,00	0,00	0,00	0,00	0,00	0,00	0,00	0,00	0,00	0,00	0,00	0,00
2.2.7.2.1.02.00	0,00	0,00	0,00	0,00	0,00	0,00	0,00	0,00	0,00	0,00	0,00	0,00
2.2.7.2.1.02.01	0,00	0,00	0,00	0,00	0,00	0,00	0,00	0,00	0,00	0,00	0,00	0,00
2.2.7.2.1.02.02	0,00	0,00	0,00	0,00	0,00	0,00	0,00	0,00	0,00	0,00	0,00	0,00
2.2.7.2.1.02.03	0,00	0,00	0,00	0,00	0,00	0,00	0,00	0,00	0,00	0,00	0,00	0,00
2.2.7.2.1.02.04	0,00	0,00	0,00	0,00	0,00	0,00	0,00	0,00	0,00	0,00	0,00	0,00
2.2.7.2.1.02.06	0,00	0,00	0,00	0,00	0,00	0,00	0,00	0,00	0,00	0,00	0,00	0,00
2.2.7.2.1.02.99	0,00	0,00	0,00	0,00	0,00	0,00	0,00	0,00	0,00	0,00	0,00	0,00
2.2.7.2.1.03.00	290.514,46	290.755,46	290.996,65	291.238,04	291.479,63	291.721,43	291.963,42	292.205,62	292.448,01	292.690,61	292.933,41	293.176,41
2.2.7.2.1.03.01	290.514,46	290.755,46	290.996,65	291.238,04	291.479,63	291.721,43	291.963,42	292.205,62	292.448,01	292.690,61	292.933,41	293.176,41
2.2.7.2.1.03.02	0,00	0,00	0,00	0,00	0,00	0,00	0,00	0,00	0,00	0,00	0,00	0,00
2.2.7.2.1.03.03	0,00	0,00	0,00	0,00	0,00	0,00	0,00	0,00	0,00	0,00	0,00	0,00
2.2.7.2.1.03.04	0,00	0,00	0,00	0,00	0,00	0,00	0,00	0,00	0,00	0,00	0,00	0,00
2.2.7.2.1.03.05	0,00	0,00	0,00	0,00	0,00	0,00	0,00	0,00	0,00	0,00	0,00	0,00
2.2.7.2.1.03.07	0,00	0,00	0,00	0,00	0,00	0,00	0,00	0,00	0,00	0,00	0,00	0,00
2.2.7.2.1.03.99	0,00	0,00	0,00	0,00	0,00	0,00	0,00	0,00	0,00	0,00	0,00	0,00
2.2.7.2.1.04.00	41.890.202,63	41.924.952,15	41.959.730,49	41.994.537,69	42.029.373,76	42.064.238,73	42.099.132,62	42.134.055,45	42.169.007,26	42.203.988,05	42.238.997,87	42.274.036,73
2.2.7.2.1.04.01	69.475.716,49	69.533.349,24	69.591.029,80	69.648.758,22	69.706.534,52	69.764.358,74	69.822.230,94	69.880.151,14	69.938.119,39	69.996.135,72	70.054.200,19	70.112.312,81
2.2.7.2.1.04.02	-13.209.493,91	-13.220.451,68	-13.231.418,55	-13.242.394,52	-13.253.379,59	-13.264.373,77	-13.275.377,08	-13.286.389,51	-13.297.411,08	-13.308.441,78	-13.319.481,64	-13.330.530,66
2.2.7.2.1.04.03	-10.448.187,28	-10.456.854,45	-10.465.528,80	-10.474.210,36	-10.482.899,12	-10.491.595,08	-10.500.298,26	-10.509.008,66	-10.517.726,28	-10.526.451,13	-10.535.183,23	-10.543.922,56
2.2.7.2.1.04.04	-3.927.832,68	-3.931.090,96	-3.934.351,95	-3.937.615,65	-3.940.882,05	-3.944.151,16	-3.947.422,99	-3.950.697,52	-3.953.974,78	-3.957.254,75	-3.960.537,44	-3.963.822,86



2.2.7.2.1.04.06	0,00	0,00	0,00	0,00	0,00	0,00	0,00	0,00	0,00	0,00	0,00	0,00
2.2.7.2.1.04.99	0,00	0,00	0,00	0,00	0,00	0,00	0,00	0,00	0,00	0,00	0,00	0,00
2.2.7.2.1.05.00	-26.516.362,68	-26.538.359,02	-26.560.373,60	-26.582.406,44	-26.604.457,56	-26.626.526,97	-26.648.614,69	-26.670.720,73	-26.692.845,11	-26.714.987,84	-26.737.148,94	-26.759.328,43
2.2.7.2.1.05.98	-26.516.362,68	-26.538.359,02	-26.560.373,60	-26.582.406,44	-26.604.457,56	-26.626.526,97	-26.648.614,69	-26.670.720,73	-26.692.845,11	-26.714.987,84	-26.737.148,94	-26.759.328,43
2.2.7.2.1.06.00	0,00	0,00	0,00	0,00	0,00	0,00	0,00	0,00	0,00	0,00	0,00	0,00
2.2.7.2.1.06.01	0,00	0,00	0,00	0,00	0,00	0,00	0,00	0,00	0,00	0,00	0,00	0,00
2.2.7.2.1.07.00	-15.664.354,41	-15.677.348,59	-15.690.353,55	-15.703.369,29	-15.716.395,84	-15.729.433,19	-15.742.481,35	-15.755.540,34	-15.768.610,16	-15.781.690,82	-15.794.782,34	-15.807.884,71
2.2.7.2.1.07.01	-15.664.354,41	-15.677.348,59	-15.690.353,55	-15.703.369,29	-15.716.395,84	-15.729.433,19	-15.742.481,35	-15.755.540,34	-15.768.610,16	-15.781.690,82	-15.794.782,34	-15.807.884,71
2.2.7.2.1.07.02	0,00	0,00	0,00	0,00	0,00	0,00	0,00	0,00	0,00	0,00	0,00	0,00
2.2.7.2.1.07.03	0,00	0,00	0,00	0,00	0,00	0,00	0,00	0,00	0,00	0,00	0,00	0,00
2.2.7.2.1.07.04	0,00	0,00	0,00	0,00	0,00	0,00	0,00	0,00	0,00	0,00	0,00	0,00
2.2.7.2.1.07.98	0,00	0,00	0,00	0,00	0,00	0,00	0,00	0,00	0,00	0,00	0,00	0,00



ANEXO 5

Resumo dos fluxos atuariais e Projeção da População Coberta.

Ano	Benefícios Concedidos - Contribuições + Comprev	Benefícios a Conceder - Contribuições do Ente	Benefícios a Conceder - Contribuições dos Segurados Ativos	Benefícios a Conceder - Contribuições dos Aposentados	Benefícios a Conceder - Contribuições dos Pensionistas	Plano de Amortização do Déficit Atuarial estabelecido em lei	Parcelamentos de Débitos Previdenciários	Total das Receitas com Contribuições e Compensação Previdenciária	Benefícios Concedidos - Encargos	Benefícios a Conceder - Encargos	Total das Despesas com Benefícios do Plano	Insuficiência ou Excedente Financeiro	Recursos Garantidores
													17.131.184,32
2024	0,00	1.429.312,6357	1.130.529,7684	0,00	0,00	894.733,5595	0,00	3.470.167,68864	17.160,00	282.243,6302	299.403,6302	3.170.764,06	21.341.408,14
2025	0,00	1.426.210,113	1.128.075,7956	0,00	0,00	1.003.999,2616	0,00	3.577.422,74016	17.126,0483	363.252,1508	380.378,1991	3.197.044,54	25.794.821,40
2026	0,00	1.394.309,0911	1.102.843,3489	0,00	0,00	1.115.360,8044	0,00	3.643.875,11105	17.091,0353	589.932,2335	607.023,2688	3.036.851,84	30.307.854,90
2027	0,00	1.370.562,2549	1.084.060,5405	0,00	0,00	1.228.849,1782	0,00	3.724.436,93952	17.054,7843	774.421,0972	791.475,8815	2.932.961,06	34.942.745,88
2028	0,00	1.293.825,8359	1.023.365,0679	0,00	0,00	1.344.495,7833	0,00	3.728.041,09698	17.017,1156	1.218.143,8464	1.235.160,962	2.492.880,13	39.352.329,90
2029	0,00	1.179.955,8218	933.298,3901	0,00	0,00	1.462.332,4356	0,00	3.678.522,81222	16.977,8288	1.848.112,7586	1.865.090,5874	1.813.432,22	43.273.449,20
2030	0,00	1.089.679,0026	861.892,9964	0,00	0,00	1.582.391,3714	0,00	3.666.100,34542	16.936,6902	2.353.934,9108	2.370.871,601	1.295.228,74	46.850.594,30
2031	0,00	1.054.229,088	833.853,5159	0,00	0,00	1.704.705,2526	0,00	3.737.027,13408	16.893,4124	2.572.095,0923	2.588.988,5047	1.148.038,63	50.456.162,90
2032	0,00	996.620,3529	788.287,2848	0,00	0,00	1.829.307,1724	0,00	3.777.351,84024	16.847,6413	2.906.248,0699	2.923.095,7112	854.256,13	53.937.512,50
2033	0,00	967.983,701	765.636,8256	0,00	0,00	1.956.230,66	0,00	3.862.524,86676	16.798,9762	3.081.631,1006	3.098.430,0768	764.094,79	57.502.329,60
2034	0,00	896.091,9309	708.773,2787	0,00	0,00	2.085.509,6866	0,00	3.885.973,09807	16.746,9848	3.479.764,5917	3.496.511,5765	389.461,52	60.855.850,83
2035	0,00	826.928,3442	654.067,6168	0,00	0,00	2.218.079,5966	0,00	3.916.456,86468	16.841,9186	3.859.104,9962	3.875.946,9148	40.509,95	64.014.254,40
2036	0,00	771.878,0788	610.525,034	0,00	0,00	2.352.182,4187	0,00	3.969.047,75705	16.785,7572	4.159.124,6189	4.175.910,3761	-206.862,62	67.074.330,20
2037	0,00	680.874,1872	538.544,5549	0,00	0,00	2.488.745,4893	0,00	3.970.585,88702	16.725,4558	4.639.732,7586	4.656.458,2144	-685.872,33	69.787.547,00
2038	0,00	611.987,382	484.057,8162	0,00	0,00	2.627.804,603	0,00	4.006.715,66003	16.660,4743	4.994.368,3518	5.011.028,8261	-1.004.313,17	72.304.935,40
2039	0,00	507.814,5321	401.661,2118	0,00	0,00	2.769.396,0245	0,00	3.992.739,40178	16.590,6326	5.522.257,4204	5.538.848,053	-1.546.108,65	74.381.678,70
2040	0,00	436.890,9325	345.563,4495	0,00	0,00	2.913.556,4939	0,00	4.030.258,84471	16.515,9308	5.871.767,5612	5.888.283,492	-1.858.024,65	76.236.865,14
2041	0,00	403.676,0555	319.291,7953	0,00	0,00	3.060.323,2331	0,00	4.126.302,39506	16.435,6489	6.026.678,2922	6.043.113,9411	-1.916.811,55	78.125.240,34
2042	0,00	389.502,2621	308.080,8853	0,00	0,00	3.209.733,9514	0,00	4.252.909,1235	16.349,6069	6.078.732,1419	6.095.081,7488	-1.842.172,63	80.188.760,78
2043	0,00	370.653,8573	293.172,5424	0,00	0,00	3.361.826,8518	0,00	4.374.949,15403	16.257,6247	6.149.143,4335	6.165.401,0582	-1.790.451,90	82.412.302,29



Documento Assinado Digitalmente por: EL DELTA DE FATIMA BORA DE MOURA
Acesse em: <https://eas.de.br/pou/br/gpp/vigilante-santacredito/numero/413541050400-821764554219e18>

Ano	Benefícios Concedidos - Contribuições + Comprev	Benefícios a Conceder - Contribuições do Ente	Benefícios a Conceder - Contribuições dos Segurados Ativos	Benefícios a Conceder - Contribuições dos Aposentados	Benefícios a Conceder - Contribuições dos Pensionistas	Plano de Amortização do Déficit Atuarial estabelecido em lei	Parcelamentos de Débitos Previdenciários	Total das Receitas com Contribuições e Compensação Previdenciária	Benefícios Concedidos - Encargos	Benefícios a Conceder - Encargos	Total das Despesas com Benefícios do Plano	Insuficiência ou Excedente Financeiro	Recursos Garantidores
2044	0,00	354.791,3339	280.625,9138	0,00	0,00	3.516.640,6368	0,00	4.503.833,47073	16.159,3424	6.198.750,7866	6.214.910,129	-1.711.076,66	84.833.128,36
2045	0,00	331.341,144	262.077,741	0,00	0,00	3.674.214,5148	0,00	4.623.911,31966	16.054,2199	6.281.726,9302	6.297.781,1501	-1.673.869,83	87.417.012,56
2046	0,00	306.145,9914	242.149,3717	0,00	0,00	3.834.588,2064	0,00	4.743.741,26561	15.941,8973	6.365.037,4785	6.380.979,3758	-1.637.238,11	90.171.698,99
2047	0,00	275.791,3365	218.140,0401	0,00	0,00	0,00	0,00	860.562,4966	15.822,0144	6.466.518,8004	6.482.340,8148	-5.621.778,32	88.878.876,56
2048	0,00	250.959,1152	198.498,7352	0,00	0,00	0,00	0,00	819.880,18498	15.694,2114	6.534.649,7395	6.550.343,9509	-5.730.463,77	87.405.611,56
2049	0,00	239.603,7473	189.517,0882	0,00	0,00	0,00	0,00	798.764,94644	15.557,9482	6.526.049,1506	6.541.607,0988	-5.742.842,15	85.843.903,11
2050	0,00	196.598,3865	155.501,5486	0,00	0,00	0,00	0,00	729.773,27229	15.413,0447	6.661.768,5301	6.677.181,5748	-5.947.408,30	83.987.195,46
2051	0,00	188.903,1767	149.414,942	0,00	0,00	0,00	0,00	713.276,9375	15.258,7811	6.618.511,0613	6.633.769,8424	-5.920.492,90	82.063.717,66
2052	0,00	169.684,1522	134.213,4537	0,00	0,00	0,00	0,00	678.999,46194	15.094,4372	6.622.442,2856	6.637.536,7228	-5.958.537,26	80.001.765,68
2053	0,00	134.387,1306	106.294,9056	0,00	0,00	0,00	0,00	619.990,52922	14.919,1131	6.693.023,358	6.707.942,4711	-6.087.951,94	77.698.200,99
2054	0,00	86.391,7907	68.332,4899	0,00	0,00	0,00	0,00	541.291,2779	14.732,0886	6.811.255,1733	6.825.987,2619	-6.284.695,98	75.069.876,46
2055	0,00	73.745,196	58.329,5336	0,00	0,00	0,00	0,00	514.934,24895	14.531,9239	6.745.492,2171	6.760.024,141	-6.245.089,89	72.348.615,68
2056	0,00	73.032,9888	57.766,2059	0,00	0,00	0,00	0,00	505.894,82397	14.318,2588	6.612.110,626	6.626.428,8848	-6.120.534,06	69.618.959,37
2057	0,00	25.617,1104	20.262,1212	0,00	0,00	0,00	0,00	425.993,91331	14.090,3734	6.687.638,0174	6.701.728,3908	-6.275.734,48	66.586.397,96
2058	0,00	14.120,3131	11.168,6092	0,00	0,00	0,00	0,00	399.493,76185	13.846,6477	6.579.558,705	6.593.405,3527	-6.193.911,59	63.484.581,66
2059	0,00	0,00	0,00	0,00	0,00	0,00	0,00	368.331,39206	13.585,2815	6.470.722,3416	6.484.307,6231	-6.115.976,23	60.305.878,08
2060	0,00	0,00	0,00	0,00	0,00	0,00	0,00	357.791,69013	13.305,0149	6.283.972,4488	6.297.277,4637	-5.939.485,77	57.149.951,52
2061	0,00	0,00	0,00	0,00	0,00	0,00	0,00	346.588,46818	13.005,3078	6.085.751,1184	6.098.756,4262	-5.752.167,96	54.029.350,10
2062	0,00	0,00	0,00	0,00	0,00	0,00	0,00	334.734,71064	12.685,8002	5.876.294,7403	5.888.980,5405	-5.554.245,83	50.957.029,65
2063	0,00	0,00	0,00	0,00	0,00	0,00	0,00	322.255,39201	12.345,7722	5.656.016,7267	5.668.362,4989	-5.346.107,11	47.946.201,73
2064	0,00	0,00	0,00	0,00	0,00	0,00	0,00	309.176,57798	11.984,5036	5.425.402,9706	5.437.387,4742	-5.128.210,90	45.010.271,97
2065	0,00	0,00	0,00	0,00	0,00	0,00	0,00	295.544,82255	11.601,4545	5.185.344,0853	5.196.945,5398	-4.901.400,72	42.162.445,46
2066	0,00	0,00	0,00	0,00	0,00	0,00	0,00	281.416,4004	11.196,985	4.936.771,7064	4.947.968,6914	-4.666.552,29	39.415.682,90



Ano	Benefícios Concedidos - Contribuições + Comprev	Benefícios a Conceder - Contribuições do Ente	Benefícios a Conceder - Contribuições dos Segurados Ativos	Benefícios a Conceder - Contribuições dos Aposentados	Benefícios a Conceder - Contribuições dos Pensionistas	Plano de Amortização do Déficit Atuarial estabelecido em lei	Parcelamentos de Débitos Previdenciários	Total das Receitas com Contribuições e Compensação Previdenciária	Benefícios Concedidos - Encargos	Benefícios a Conceder - Encargos	Total das Despesas com Benefícios do Plano	Insuficiência ou Excedente Financeiro	Recursos Garantidores
2067	0,00	0,00	0,00	0,00	0,00	0,00	0,00	266.849,01166	10.771,8149	4.680.691,4689	4.691.463,2838	-4.424.614,27	36.782.611,3
2068	0,00	0,00	0,00	0,00	0,00	0,00	0,00	251.921,95239	10.326,1244	4.418.217,9744	4.428.544,0988	-4.176.622,15	34.275.415,8
2069	0,00	0,00	0,00	0,00	0,00	0,00	0,00	236.715,3139	9.860,2733	4.151.297,8376	4.161.158,1109	-3.924.442,80	31.904.942,8
2070	0,00	0,00	0,00	0,00	0,00	0,00	0,00	221.323,92562	9.374,8019	3.881.354,2334	3.890.729,0353	-3.669.405,11	29.681.197,2
2071	0,00	0,00	0,00	0,00	0,00	0,00	0,00	205.848,97611	8.875,29	3.610.006,9983	3.618.882,2883	-3.413.033,31	27.613.093,9
2072	0,00	0,00	0,00	0,00	0,00	0,00	0,00	190.389,46705	8.364,7979	3.339.053,8561	3.347.418,654	-3.157.029,19	25.708.215,3
2073	0,00	0,00	0,00	0,00	0,00	0,00	0,00	175.052,67775	7.846,3857	3.070.341,2419	3.078.187,6276	-2.903.134,95	23.972.700,4
2074	0,00	0,00	0,00	0,00	0,00	0,00	0,00	159.947,01149	7.323,1133	2.805.675,7701	2.812.998,8834	-2.653.051,87	22.411.214,6
2075	0,00	0,00	0,00	0,00	0,00	0,00	0,00	145.176,71773	6.798,2209	2.546.739,7077	2.553.537,9286	-2.408.361,21	21.026.999,4
2076	0,00	0,00	0,00	0,00	0,00	0,00	0,00	130.842,41553	6.274,9485	2.295.744,2677	2.302.019,2162	-2.171.176,80	19.821.240,8
2077	0,00	0,00	0,00	0,00	0,00	0,00	0,00	117.032,18252	5.756,1762	2.054.105,5853	2.059.861,7615	-1.942.829,58	18.793.785,8
2078	0,00	0,00	0,00	0,00	0,00	0,00	0,00	103.832,3543	5.244,9641	1.822.835,6617	1.828.080,6258	-1.724.248,27	17.943.497,9
2079	0,00	0,00	0,00	0,00	0,00	0,00	0,00	91.325,49171	4.744,3723	1.603.765,954	1.608.510,3263	-1.517.184,83	17.267.340,3
2080	0,00	0,00	0,00	0,00	0,00	0,00	0,00	79.574,86067	4.257,4608	1.398.159,2031	1.402.416,6639	-1.322.841,80	16.760.856,8
2081	0,00	0,00	0,00	0,00	0,00	0,00	0,00	68.641,89193	3.786,7496	1.206.543,0718	1.210.329,8214	-1.141.687,93	16.418.870,3
2082	0,00	0,00	0,00	0,00	0,00	0,00	0,00	58.564,90417	3.335,1189	1.029.712,5256	1.033.047,6445	-974.482,74	16.235.140,2
2083	0,00	0,00	0,00	0,00	0,00	0,00	0,00	49.379,74118	2.904,9087	868.696,5759	871.601,4846	-822.221,74	16.202.059,9
2084	0,00	0,00	0,00	0,00	0,00	0,00	0,00	41.097,74576	2.498,6391	723.207,0442	725.705,6833	-684.607,94	16.311.945,5
2085	0,00	0,00	0,00	0,00	0,00	0,00	0,00	33.718,03084	2.118,4701	593.098,681	595.217,1511	-561.499,12	16.556.869,3
2086	0,00	0,00	0,00	0,00	0,00	0,00	0,00	27.229,5159	1.766,3818	479.305,2003	481.071,5821	-453.842,07	16.927.502,2
2087	0,00	0,00	0,00	0,00	0,00	0,00	0,00	21.593,71317	1.443,9942	380.206,1182	381.650,1124	-360.056,40	17.415.699,0
2088	0,00	0,00	0,00	0,00	0,00	0,00	0,00	16.763,85652	1.152,9273	295.218,0726	296.370,9999	-279.607,14	18.013.459,82
2089	0,00	0,00	0,00	0,00	0,00	0,00	0,00	12.709,56484	894,4412	223.367,04	224.261,4812	-211.551,92	18.713.365,59



Ano	Benefícios Concedidos - Contribuições + Comprev	Benefícios a Conceder - Contribuições do Ente	Benefícios a Conceder - Contribuições dos Segurados Ativos	Benefícios a Conceder - Contribuições dos Aposentados	Benefícios a Conceder - Contribuições dos Pensionistas	Plano de Amortização do Déficit Atuarial estabelecido em lei	Parcelamentos de Débitos Previdenciários	Total das Receitas com Contribuições e Compensação Previdenciária	Benefícios Concedidos - Encargos	Benefícios a Conceder - Encargos	Total das Despesas com Benefícios do Plano	Insuficiência ou Excedente Financeiro	Recursos Garantidores
2090	0,00	0,00	0,00	0,00	0,00	0,00	0,00	9.378,95256	669,4358	164.678,3791	165.347,8149	-155.968,86	19.507.535,4
2091	0,00	0,00	0,00	0,00	0,00	0,00	0,00	6.710,07865	478,4513	118.071,7533	118.550,2046	-111.840,13	20.388.754,9
2092	0,00	0,00	0,00	0,00	0,00	0,00	0,00	4.639,57655	321,6676	80.790,5075	81.112,1751	-76.472,60	21.352.271,1
2093	0,00	0,00	0,00	0,00	0,00	0,00	0,00	3.074,69236	198,7247	53.179,5885	53.378,3132	-50.303,62	22.392.628,2
2094	0,00	0,00	0,00	0,00	0,00	0,00	0,00	1.933,76985	108,5426	33.080,7789	33.189,3215	-31.255,55	23.506.275,0
2095	0,00	0,00	0,00	0,00	0,00	0,00	0,00	1.148,20725	48,9612	19.635,7562	19.684,7174	-18.536,51	24.690.310,7
2096	0,00	0,00	0,00	0,00	0,00	0,00	0,00	627,01145	15,8404	10.714,8149	10.730,6553	-10.103,64	25.943.833,6
2097	0,00	0,00	0,00	0,00	0,00	0,00	0,00	310,60332	2,7001	5.298,8573	5.301,5574	-4.990,95	27.266.911,4
2098	0,00	0,00	0,00	0,00	0,00	0,00	0,00	133,37495	0,00	2.267,9469	2.267,9469	-2.134,57	28.660.733,4
2099	0,00	0,00	0,00	0,00	0,00	0,00	0,00	43,92808	0,00	743,25	743,25	-699,32	30.127.427,9
2100	0,00	0,00	0,00	0,00	0,00	0,00	0,00	10,30119	0,00	172,9336	172,9336	-162,63	31.669.781,2
2101	0,00	0,00	0,00	0,00	0,00	0,00	0,00	1,38936	0,00	23,156	23,156	-21,77	33.291.251,1
2102	0,00	0,00	0,00	0,00	0,00	0,00	0,00	0,00	0,00	0,00	0,00	0,00	34.995.763,2
2103	0,00	0,00	0,00	0,00	0,00	0,00	0,00	0,00	0,00	0,00	0,00	0,00	36.787.546,3
2104	0,00	0,00	0,00	0,00	0,00	0,00	0,00	0,00	0,00	0,00	0,00	0,00	38.671.068,6
2105	0,00	0,00	0,00	0,00	0,00	0,00	0,00	0,00	0,00	0,00	0,00	0,00	40.651.027,4
2106	0,00	0,00	0,00	0,00	0,00	0,00	0,00	0,00	0,00	0,00	0,00	0,00	42.732.360,0
2107	0,00	0,00	0,00	0,00	0,00	0,00	0,00	0,00	0,00	0,00	0,00	0,00	44.920.256,8
2108	0,00	0,00	0,00	0,00	0,00	0,00	0,00	0,00	0,00	0,00	0,00	0,00	47.220.173,9
2109	0,00	0,00	0,00	0,00	0,00	0,00	0,00	0,00	0,00	0,00	0,00	0,00	49.637.846,8
2110	0,00	0,00	0,00	0,00	0,00	0,00	0,00	0,00	0,00	0,00	0,00	0,00	52.179.304,6
2111	0,00	0,00	0,00	0,00	0,00	0,00	0,00	0,00	0,00	0,00	0,00	0,00	54.850.885,0
2112	0,00	0,00	0,00	0,00	0,00	0,00	0,00	0,00	0,00	0,00	0,00	0,00	57.659.250,3



Documento Assinado Digitalmente por: EL DEL ITA DE FATIMA BORA DE MOURA
Acesse em: <https://eac.de.gov.br/epi/guiaDoc.aspx?CodigoDocumento=14138140504cd82d7665542b9e18>

Ano	Benefícios Concedidos - Contribuições + Comprev	Benefícios a Conceder - Contribuições do Ente	Benefícios a Conceder - Contribuições dos Segurados Ativos	Benefícios a Conceder - Contribuições dos Aposentados	Benefícios a Conceder - Contribuições dos Pensionistas	Plano de Amortização do Déficit Atuarial estabelecido em lei	Parcelamentos de Débitos Previdenciários	Total das Receitas com Contribuições e Compensação Previdenciária	Benefícios Concedidos - Encargos	Benefícios a Conceder - Encargos	Total das Despesas com Benefícios do Plano	Insuficiência ou Excedente Financeiro	Recursos Garantidores
2113	0,00	0,00	0,00	0,00	0,00	0,00	0,00	0,00	0,00	0,00	0,00	0,00	60.611.403,96
2114	0,00	0,00	0,00	0,00	0,00	0,00	0,00	0,00	0,00	0,00	0,00	0,00	63.714.707,86
2115	0,00	0,00	0,00	0,00	0,00	0,00	0,00	0,00	0,00	0,00	0,00	0,00	66.976.900,99
2116	0,00	0,00	0,00	0,00	0,00	0,00	0,00	0,00	0,00	0,00	0,00	0,00	70.406.118,22
2117	0,00	0,00	0,00	0,00	0,00	0,00	0,00	0,00	0,00	0,00	0,00	0,00	74.010.911,44
2118	0,00	0,00	0,00	0,00	0,00	0,00	0,00	0,00	0,00	0,00	0,00	0,00	77.800.270,19
2119	0,00	0,00	0,00	0,00	0,00	0,00	0,00	0,00	0,00	0,00	0,00	0,00	81.783.643,99
2120	0,00	0,00	0,00	0,00	0,00	0,00	0,00	0,00	0,00	0,00	0,00	0,00	85.970.966,56
2121	0,00	0,00	0,00	0,00	0,00	0,00	0,00	0,00	0,00	0,00	0,00	0,00	90.372.680,06
2122	0,00	0,00	0,00	0,00	0,00	0,00	0,00	0,00	0,00	0,00	0,00	0,00	94.999.761,29
2123	0,00	0,00	0,00	0,00	0,00	0,00	0,00	0,00	0,00	0,00	0,00	0,00	99.863.749,06
2124	0,00	0,00	0,00	0,00	0,00	0,00	0,00	0,00	0,00	0,00	0,00	0,00	104.976.772,98
2125	0,00	0,00	0,00	0,00	0,00	0,00	0,00	0,00	0,00	0,00	0,00	0,00	110.351.583,72
2126	0,00	0,00	0,00	0,00	0,00	0,00	0,00	0,00	0,00	0,00	0,00	0,00	116.001.584,81
2127	0,00	0,00	0,00	0,00	0,00	0,00	0,00	0,00	0,00	0,00	0,00	0,00	121.940.866,00
2128	0,00	0,00	0,00	0,00	0,00	0,00	0,00	0,00	0,00	0,00	0,00	0,00	128.184.238,34
2129	0,00	0,00	0,00	0,00	0,00	0,00	0,00	0,00	0,00	0,00	0,00	0,00	134.747.271,35
2130	0,00	0,00	0,00	0,00	0,00	0,00	0,00	0,00	0,00	0,00	0,00	0,00	141.646.331,64
2131	0,00	0,00	0,00	0,00	0,00	0,00	0,00	0,00	0,00	0,00	0,00	0,00	148.898.623,82
2132	0,00	0,00	0,00	0,00	0,00	0,00	0,00	0,00	0,00	0,00	0,00	0,00	156.522.233,36
2133	0,00	0,00	0,00	0,00	0,00	0,00	0,00	0,00	0,00	0,00	0,00	0,00	164.536.171,71
2134	0,00	0,00	0,00	0,00	0,00	0,00	0,00	0,00	0,00	0,00	0,00	0,00	172.960.423,70
2135	0,00	0,00	0,00	0,00	0,00	0,00	0,00	0,00	0,00	0,00	0,00	0,00	181.815.997,39



Documento Assinado Digitalmente por: EL DEL ITA DE FATIMA BORA DE MOURA
Acesse em: <https://e-cide-ar.gov.br/pt-br/gestao/validar-assinatura>
Assinado em: 2023/05/18 14:31:05
Assinatura: 401361d005014cd082d764554219e18

Ano	Benefícios Concedidos - Contribuições + Comprev	Benefícios a Conceder - Contribuições do Ente	Benefícios a Conceder - Contribuições dos Segurados Ativos	Benefícios a Conceder - Contribuições dos Aposentados	Benefícios a Conceder - Contribuições dos Pensionistas	Plano de Amortização do Déficit Atuarial estabelecido em lei	Parcelamentos de Débitos Previdenciários	Total das Receitas com Contribuições e Compensação Previdenciária	Benefícios Concedidos - Encargos	Benefícios a Conceder - Encargos	Total das Despesas com Benefícios do Plano	Insuficiência ou Excedente Financeiro	Recursos Garantidores
2136	0,00	0,00	0,00	0,00	0,00	0,00	0,00	0,00	0,00	0,00	0,00	0,00	191.124.976,76
2137	0,00	0,00	0,00	0,00	0,00	0,00	0,00	0,00	0,00	0,00	0,00	0,00	200.910.575,29
2138	0,00	0,00	0,00	0,00	0,00	0,00	0,00	0,00	0,00	0,00	0,00	0,00	211.197.196,76
2139	0,00	0,00	0,00	0,00	0,00	0,00	0,00	0,00	0,00	0,00	0,00	0,00	222.010.493,31
2140	0,00	0,00	0,00	0,00	0,00	0,00	0,00	0,00	0,00	0,00	0,00	0,00	233.377.430,41
2141	0,00	0,00	0,00	0,00	0,00	0,00	0,00	0,00	0,00	0,00	0,00	0,00	245.326.354,86
2142	0,00	0,00	0,00	0,00	0,00	0,00	0,00	0,00	0,00	0,00	0,00	0,00	257.887.064,29
2143	0,00	0,00	0,00	0,00	0,00	0,00	0,00	0,00	0,00	0,00	0,00	0,00	271.090.881,97
2144	0,00	0,00	0,00	0,00	0,00	0,00	0,00	0,00	0,00	0,00	0,00	0,00	284.970.735,08
2145	0,00	0,00	0,00	0,00	0,00	0,00	0,00	0,00	0,00	0,00	0,00	0,00	299.561.236,70
2146	0,00	0,00	0,00	0,00	0,00	0,00	0,00	0,00	0,00	0,00	0,00	0,00	314.898.772,30
2147	0,00	0,00	0,00	0,00	0,00	0,00	0,00	0,00	0,00	0,00	0,00	0,00	331.021.589,41
2148	0,00	0,00	0,00	0,00	0,00	0,00	0,00	0,00	0,00	0,00	0,00	0,00	347.969.894,52
2149	0,00	0,00	0,00	0,00	0,00	0,00	0,00	0,00	0,00	0,00	0,00	0,00	365.785.953,31
2150	0,00	0,00	0,00	0,00	0,00	0,00	0,00	0,00	0,00	0,00	0,00	0,00	384.514.193,99
2151	0,00	0,00	0,00	0,00	0,00	0,00	0,00	0,00	0,00	0,00	0,00	0,00	404.201.320,65
2152	0,00	0,00	0,00	0,00	0,00	0,00	0,00	0,00	0,00	0,00	0,00	0,00	424.896.428,29
2153	0,00	0,00	0,00	0,00	0,00	0,00	0,00	0,00	0,00	0,00	0,00	0,00	446.651.125,40
2154	0,00	0,00	0,00	0,00	0,00	0,00	0,00	0,00	0,00	0,00	0,00	0,00	469.519.663,02
2155	0,00	0,00	0,00	0,00	0,00	0,00	0,00	0,00	0,00	0,00	0,00	0,00	493.559.069,76
2156	0,00	0,00	0,00	0,00	0,00	0,00	0,00	0,00	0,00	0,00	0,00	0,00	518.829.294,14
2157	0,00	0,00	0,00	0,00	0,00	0,00	0,00	0,00	0,00	0,00	0,00	0,00	545.393.354,00
2158	0,00	0,00	0,00	0,00	0,00	0,00	0,00	0,00	0,00	0,00	0,00	0,00	573.317.493,72



Documento Assinado Digitalmente por: EL DEL ITA DE FATIMA BORA DE MOURA
Acesse em: <https://e-cide.br.gov.br/epi/guia/oc-requisitos-do-contrato-de-seguro-de-vida-em-vigencia>
1-645054209e48

Ano	Benefícios Concedidos - Contribuições + Comprev	Benefícios a Conceder - Contribuições do Ente	Benefícios a Conceder - Contribuições dos Segurados Ativos	Benefícios a Conceder - Contribuições dos Aposentados	Benefícios a Conceder - Contribuições dos Pensionistas	Plano de Amortização do Déficit Atuarial estabelecido em lei	Parcelamentos de Débitos Previdenciários	Total das Receitas com Contribuições e Compensação Previdenciária	Benefícios Concedidos - Encargos	Benefícios a Conceder - Encargos	Total das Despesas com Benefícios do Plano	Insuficiência ou Excedente Financeiro	Recursos Garantidores
2159	0,00	0,00	0,00	0,00	0,00	0,00	0,00	0,00	0,00	0,00	0,00	0,00	602.671.349,20
2160	0,00	0,00	0,00	0,00	0,00	0,00	0,00	0,00	0,00	0,00	0,00	0,00	633.528.122,70
2161	0,00	0,00	0,00	0,00	0,00	0,00	0,00	0,00	0,00	0,00	0,00	0,00	665.964.762,20
2162	0,00	0,00	0,00	0,00	0,00	0,00	0,00	0,00	0,00	0,00	0,00	0,00	700.062.158,20
2163	0,00	0,00	0,00	0,00	0,00	0,00	0,00	0,00	0,00	0,00	0,00	0,00	735.905.340,60
2164	0,00	0,00	0,00	0,00	0,00	0,00	0,00	0,00	0,00	0,00	0,00	0,00	773.583.694,70
2165	0,00	0,00	0,00	0,00	0,00	0,00	0,00	0,00	0,00	0,00	0,00	0,00	813.191.179,20
2166	0,00	0,00	0,00	0,00	0,00	0,00	0,00	0,00	0,00	0,00	0,00	0,00	854.826.567,60
2167	0,00	0,00	0,00	0,00	0,00	0,00	0,00	0,00	0,00	0,00	0,00	0,00	898.593.687,90
2168	0,00	0,00	0,00	0,00	0,00	0,00	0,00	0,00	0,00	0,00	0,00	0,00	944.601.684,70
2169	0,00	0,00	0,00	0,00	0,00	0,00	0,00	0,00	0,00	0,00	0,00	0,00	992.965.291,00
2170	0,00	0,00	0,00	0,00	0,00	0,00	0,00	0,00	0,00	0,00	0,00	0,00	1.043.805.113,20
2171	0,00	0,00	0,00	0,00	0,00	0,00	0,00	0,00	0,00	0,00	0,00	0,00	1.097.247.935,20
2172	0,00	0,00	0,00	0,00	0,00	0,00	0,00	0,00	0,00	0,00	0,00	0,00	1.153.427.030,20
2173	0,00	0,00	0,00	0,00	0,00	0,00	0,00	0,00	0,00	0,00	0,00	0,00	1.212.482.493,20
Totais de Controle:	0,00	20.820.098,37	16.467.874,42	0,00	0,00	52.235.007,19	0,00	104.221.133,33	790.522,69	259.061.499,87	259.852.022,55	-	602.671.349,20
Valor Atual:	0,00	13.198.545,21	10.439.527,29	0,00	0,00	26.494.384,58	0,00	54.057.034,17	290.273,67	69.418.131,50	69.708.405,17	-15.651.371,00	633.528.122,70



ANEXO 6

Projeções Atuariais para o Relatório Resumido da Execução Orçamentária (RREO).

Exercício	Receitas Previdenciárias	Despesas Previdenciárias	Resultado Previdenciário	Recursos Garantidores
2024	4.509.627,45	-299.403,63	4.210.223,82	21.341.408,14
2025	4.833.791,52	-380.378,20	4.453.413,32	25.794.821,45
2026	5.120.056,78	-607.023,27	4.513.033,51	30.307.854,97
2027	5.426.366,72	-791.475,88	4.634.890,84	34.942.745,81
2028	5.644.745,15	-1.235.160,96	4.409.584,18	39.352.329,99
2029	5.786.209,84	-1.865.090,59	3.921.119,25	43.273.449,24
2030	5.948.016,66	-2.370.871,60	3.577.145,06	46.850.594,30
2031	6.194.557,14	-2.588.988,50	3.605.568,64	50.456.162,93
2032	6.404.445,30	-2.923.095,71	3.481.349,59	53.937.512,52
2033	6.663.247,16	-3.098.430,08	3.564.817,08	57.502.329,60
2034	6.850.032,80	-3.496.511,58	3.353.521,23	60.855.850,83
2035	7.034.350,54	-3.875.946,91	3.158.403,62	64.014.254,45
2036	7.235.986,22	-4.175.910,38	3.060.075,84	67.074.330,29
2037	7.369.674,93	-4.656.458,21	2.713.216,72	69.787.547,01
2038	7.528.417,23	-5.011.028,83	2.517.388,41	72.304.935,42
2039	7.615.591,33	-5.538.848,05	2.076.743,28	74.381.678,70
2040	7.743.469,93	-5.888.283,49	1.855.186,44	76.236.865,14
2041	7.931.489,14	-6.043.113,94	1.888.375,20	78.125.240,34
2042	8.158.602,19	-6.095.081,75	2.063.520,44	80.188.760,78
2043	8.388.942,57	-6.165.401,06	2.223.541,51	82.412.302,29
2044	8.635.736,22	-6.214.910,13	2.420.826,09	84.833.128,39
2045	8.881.665,36	-6.297.781,15	2.583.884,21	87.417.012,59
2046	9.135.665,72	-6.380.979,38	2.754.686,34	90.171.698,94
2047	5.189.518,43	-6.482.340,81	-1.292.822,38	88.878.876,55
2048	5.077.078,92	-6.550.343,95	-1.473.265,03	87.405.611,52
2049	4.979.898,74	-6.541.607,10	-1.561.708,36	85.843.903,16
2050	4.820.473,81	-6.677.181,57	-1.856.707,77	83.987.195,40
2051	4.710.292,11	-6.633.769,84	-1.923.477,74	82.063.717,66
2052	4.575.584,70	-6.637.536,72	-2.061.952,02	80.001.765,63
2053	4.404.377,79	-6.707.942,47	-2.303.564,68	77.698.200,95
2054	4.197.662,73	-6.825.987,26	-2.628.324,53	75.069.876,42
2055	4.038.763,32	-6.760.024,14	-2.721.260,82	72.348.615,60
2056	3.896.772,60	-6.626.428,88	-2.729.656,29	69.618.959,32
2057	3.669.167,03	-6.701.728,39	-3.032.561,37	66.586.397,95
2058	3.491.589,06	-6.593.405,35	-3.101.816,29	63.484.581,66
2059	3.305.603,99	-6.484.307,62	-3.178.703,63	60.305.878,03
2060	3.141.350,97	-6.297.277,46	-3.155.926,49	57.149.951,54
2061	2.978.154,99	-6.098.756,43	-3.120.601,44	54.029.350,10
2062	2.816.660,05	-5.888.980,54	-3.072.320,49	50.957.029,61
2063	2.657.534,62	-5.668.362,50	-3.010.827,87	47.946.201,73
2064	2.501.457,71	-5.437.387,47	-2.935.929,77	45.010.271,97
2065	2.349.119,03	-5.196.945,54	-2.847.826,51	42.162.445,46
2066	2.201.206,13	-4.947.968,69	-2.746.762,56	39.415.682,90
2067	2.058.391,73	-4.691.463,28	-2.633.071,56	36.782.611,34



Exercício	Receitas Previdenciárias	Despesas Previdenciárias	Resultado Previdenciário	Recursos Garantidores
2068	1.921.348,60	-4.428.544,10	-2.507.195,50	34.275.415,84
2069	1.790.685,13	-4.161.158,11	-2.370.472,98	31.904.942,86
2070	1.666.983,46	-3.890.729,04	-2.223.745,58	29.681.197,28
2071	1.550.778,97	-3.618.882,29	-2.068.103,32	27.613.093,97
2072	1.442.539,98	-3.347.418,65	-1.904.878,67	25.708.215,30
2073	1.342.672,79	-3.078.187,63	-1.735.514,84	23.972.700,46
2074	1.251.513,02	-2.812.998,88	-1.561.485,86	22.411.214,60
2075	1.169.322,81	-2.553.537,93	-1.384.215,12	21.026.999,48
2076	1.096.260,54	-2.302.019,22	-1.205.758,68	19.821.240,80
2077	1.032.406,84	-2.059.861,76	-1.027.454,92	18.793.785,88
2078	977.792,68	-1.828.080,63	-850.287,95	17.943.497,93
2079	932.352,72	-1.608.510,33	-676.157,60	17.267.340,33
2080	895.933,19	-1.402.416,66	-506.483,48	16.760.856,85
2081	868.343,34	-1.210.329,82	-341.986,48	16.418.870,37
2082	849.317,55	-1.033.047,64	-183.730,09	16.235.140,27
2083	838.521,17	-871.601,48	-33.080,31	16.202.059,96
2084	835.591,29	-725.705,68	109.885,61	16.311.945,56
2085	840.140,89	-595.217,15	244.923,74	16.556.869,30
2086	851.704,51	-481.071,58	370.632,93	16.927.502,23
2087	869.846,94	-381.650,11	488.196,83	17.415.699,06
2088	894.131,76	-296.371,00	597.760,76	18.013.459,82
2089	924.167,25	-224.261,48	699.905,77	18.713.365,59
2090	959.517,66	-165.347,81	794.169,85	19.507.535,44
2091	999.769,68	-118.550,20	881.219,47	20.388.754,91
2092	1.044.628,43	-81.112,18	963.516,26	21.352.271,17
2093	1.093.735,43	-53.378,31	1.040.357,12	22.392.628,29
2094	1.146.836,05	-33.189,32	1.113.646,73	23.506.275,02
2095	1.203.720,42	-19.684,72	1.184.035,70	24.690.310,72
2096	1.264.253,61	-10.730,66	1.253.522,96	25.943.833,68
2097	1.328.379,35	-5.301,56	1.323.077,79	27.266.911,47
2098	1.396.089,95	-2.267,95	1.393.822,01	28.660.733,48



ANEXO 7

Resultado da Duração do Passivo.

Variáveis	Valores
Taxa de juro nominal da avaliação atuarial do exercício anterior:	4,84%
Benefícios líquidos a valor presente (a):	R\$ 75.819.559,97
Benefícios líquidos ponderados pelo instante (b):	R\$ 1.692.846.726,39
Duração do Passivo:	22,33



ANEXO 8

Ganhos e Perdas Atuariais.

DESCRIÇÃO	ANO DE 2023	ANO DE 2024	GANHOS / PERDAS
Base de Cálculo da Contribuição Normal	R\$ 68.060.267,38	R\$ 74.568.052,06	R\$ (6.507.784,68)
Benefícios Concedidos - Contribuições dos Aposentados	R\$ -	R\$ -	R\$ -
Benefícios Concedidos - Contribuições Futuras dos Aposentados - Aposentadorias Programadas	R\$ -	R\$ -	R\$ -
Benefícios Concedidos - Contribuições Futuras dos Aposentados - Aposentadorias Especiais de Professores	R\$ -	R\$ -	R\$ -
Benefícios Concedidos - Contribuições Futuras dos Aposentados - Outras Aposentadorias Especiais	R\$ -	R\$ -	R\$ -
Benefícios Concedidos - Contribuições Futuras dos Aposentados - Aposentadorias por Invalidez	R\$ -	R\$ -	R\$ -
Benefícios Concedidos - Contribuições dos Pensionistas	R\$ -	R\$ -	R\$ -
Benefícios Concedidos - Compensação Previdenciária a Receber	R\$ -	R\$ -	R\$ -
Benefícios a Conceder - Contribuições do Ente	R\$ 12.046.667,33	R\$ 13.198.545,21	R\$ (1.151.877,88)
Benefícios a Conceder - Contribuições Futuras do Ente - Aposentadorias Programadas	R\$ 6.391.696,36	R\$ 6.305.541,57	R\$ 86.154,79
Benefícios a Conceder - Contribuições Futuras do Ente - Aposentadorias Especiais de Professores	R\$ 5.654.970,97	R\$ 6.893.003,64	R\$ (1.238.032,67)
Benefícios a Conceder - Contribuições Futuras do Ente - Outras Aposentadorias Especiais	R\$ -	R\$ -	R\$ -
Benefícios a Conceder - Contribuições Futuras do Ente - Aposentadorias por Invalidez	R\$ -	R\$ -	R\$ -
Benefícios a Conceder - Contribuições Futuras do Ente - Pensões Por Morte de Servidores em Atividade	R\$ -	R\$ -	R\$ -
Benefícios a Conceder - Contribuições Futuras do Ente - Pensões Por Morte de Aposentados	R\$ -	R\$ -	R\$ -
Benefícios a Conceder - Contribuições Futuras do Ente - Outros Benefícios e Auxílios	R\$ -	R\$ -	R\$ -
Benefícios a Conceder - Contribuições dos Segurados Ativos	R\$ 9.528.437,43	R\$ 10.439.527,29	R\$ (911.089,86)
Benefícios a Conceder - Contribuições Futuras dos Segurados Ativos - Aposentadorias Programadas	R\$ 5.055.579,04	R\$ 4.987.434,01	R\$ 68.145,03
Benefícios a Conceder - Contribuições Futuras dos Segurados Ativos - Aposentadorias Especiais de Professores	R\$ 4.472.858,39	R\$ 5.452.093,28	R\$ (979.234,89)
Benefícios a Conceder - Contribuições Futuras dos Segurados Ativos - Outras Aposentadorias Especiais	R\$ -	R\$ -	R\$ -
Benefícios a Conceder - Contribuições Futuras dos Segurados Ativos - Aposentadorias por Invalidez	R\$ -	R\$ -	R\$ -
Benefícios a Conceder - Contribuições Futuras dos Segurados Ativos - Pensões Por Morte de Segurados em Atividade	R\$ -	R\$ -	R\$ -
Benefícios a Conceder - Contribuições Futuras dos Segurados Ativos - Pensões Por Morte de Aposentados	R\$ -	R\$ -	R\$ -
Benefícios a Conceder - Contribuições Futuras dos Segurados Ativos - Outros Benefícios e Auxílios	R\$ -	R\$ -	R\$ -
Benefícios a Conceder - Contribuições dos Aposentados	R\$ -	R\$ -	R\$ -
Benefícios a Conceder - Contribuições Futuras dos Aposentados - Aposentadorias Programadas	R\$ -	R\$ -	R\$ -
Benefícios a Conceder - Contribuições Futuras dos Aposentados - Aposentadorias Especiais de Professores	R\$ -	R\$ -	R\$ -
Benefícios a Conceder - Contribuições Futuras dos Aposentados - Outras Aposentadorias Especiais	R\$ -	R\$ -	R\$ -
Benefícios a Conceder - Contribuições Futuras dos Aposentados - Aposentadorias por Invalidez	R\$ -	R\$ -	R\$ -



Benefícios a Conceder - Contribuições dos Pensionistas	R\$ -	R\$ -	R\$ -
Benefícios a Conceder - Contribuições Futuras dos Pensionistas - Aposentadorias Programadas	R\$ -	R\$ -	R\$ -
Benefícios a Conceder - Contribuições Futuras dos Pensionistas - Aposentadorias Especiais de Professores	R\$ -	R\$ -	R\$ -
Benefícios a Conceder - Contribuições Futuras dos Pensionistas - Outras Aposentadorias Especiais	R\$ -	R\$ -	R\$ -
Benefícios a Conceder - Contribuições Futuras dos Pensionistas - Aposentadorias por Invalidez	R\$ -	R\$ -	R\$ -
Benefícios a Conceder - Contribuições Futuras dos Pensionistas - Pensões Por Morte de Segurados em Atividade	R\$ -	R\$ -	R\$ -
Benefícios a Conceder - Compensação Previdenciária a Receber	R\$ 3.739.141,51	R\$ 3.924.577,09	R\$ (185.435,58)
Plano de Amortização do Déficit Atuarial estabelecido em lei	R\$ 21.557.625,59	R\$ 26.494.384,58	R\$ (4.936.758,99)
Parcelamentos de Débitos Previdenciários	R\$ -	R\$ -	R\$ -
Valor Atual da Cobertura da Insuficiência Financeira (Outras Receitas)	R\$ -	R\$ -	R\$ -
(A) TOTAL DAS RECEITAS COM CONTRIBUIÇÕES E COMPENSAÇÃO PREVIDENCIÁRIA	R\$ 46.871.871,86	R\$ 54.057.034,17	R\$ (7.185.162,31)
Benefícios Concedidos - Encargos	R\$ 278.606,40	R\$ 290.273,67	R\$ (11.667,27)
Benefícios Concedidos - Encargos - Aposentadorias Programadas	R\$ -	R\$ -	R\$ -
Benefícios Concedidos - Encargos - Aposentadorias Especiais de Professores	R\$ -	R\$ -	R\$ -
Benefícios Concedidos - Encargos - Outras Aposentadorias Especiais	R\$ -	R\$ -	R\$ -
Benefícios Concedidos - Encargos - Aposentadorias por Invalidez	R\$ -	R\$ -	R\$ -
Benefícios Concedidos - Encargos - Pensões Por Morte	R\$ 278.606,40	R\$ 290.273,67	R\$ (11.667,27)
Benefícios Concedidos - Encargos - Compensação Previdenciária a Pagar	R\$ -	R\$ -	R\$ -
Benefícios a Conceder - Encargos	R\$ 53.416.307,24	R\$ 69.418.131,50	R\$ (16.001.824,26)
Benefícios a Conceder - Encargos - Aposentadorias Programadas	R\$ 10.279.282,68	R\$ 10.548.541,83	R\$ (269.259,15)
Benefícios a Conceder - Encargos - Aposentadorias Especiais de Professores	R\$ 35.046.310,07	R\$ 49.504.132,21	R\$ (14.457.822,14)
Benefícios a Conceder - Encargos - Outras Aposentadorias Especiais	R\$ -	R\$ -	R\$ -
Benefícios a Conceder - Encargos - Aposentadorias por Invalidez	R\$ 1.786.773,68	R\$ 1.938.276,49	R\$ (151.502,81)
Benefícios a Conceder - Encargos - Pensões Por Morte de Servidores em Atividade	R\$ 2.112.951,75	R\$ 2.067.366,64	R\$ 45.585,11
Benefícios a Conceder - Encargos - Pensões Por Morte de Aposentados	R\$ 4.190.989,06	R\$ 5.359.814,33	R\$ (1.168.825,27)
Benefícios a Conceder - Encargos - Outros Benefícios e Auxílios	R\$ -	R\$ -	R\$ -
Benefícios a Conceder - Encargos - Compensação Previdenciária a Pagar	R\$ -	R\$ -	R\$ -
Outras Despesas	R\$ -	R\$ -	R\$ -
(B) TOTAL DAS DESPESAS COM BENEFÍCIOS DO PLANO	R\$ 53.694.913,64	R\$ 69.708.405,17	R\$ (16.013.491,53)
(C) RECEITAS MENOS DESPESAS (A-B)	R\$ (6.823.041,78)	R\$ (15.651.371,00)	R\$ 8.828.329,22
(D) RECURSOS GARANTIDORES	R\$ 13.319.404,24	R\$ 17.131.184,32	R\$ (3.811.780,08)
(E) RESULTADO ATUARIAL (D+C)	R\$ 6.496.362,46	R\$ 1.479.813,32	R\$ 5.016.549,14



ANEXO 9

Resultado da Demonstração de Viabilidade do Plano de Custeio.

ANO	N.	RCL	DESPESA COM PESSOAL (exceto RPPS)	PESSOAL ATIVO EFETIVO (cod 109001)	APOSENTADORIAS E PENSÕES (cod 210000 e 220000)	CONTRIBUIÇÃO PATRONAL (cod 121000)	CONTRIBUIÇÃO SUPLEMENTAR (cod 130101)	PARCELAMENTOS (cod 130201)	Insuficiência ou Excedente Financeiro (cod 250001)	Despesa com Pessoal - LRF	Evolução dos Recursos Garantidores (cod 290001)	IMPACTO DA DTP NA RCL	RELAÇÃO COM LIMITE PRUDENCIAL	EFETIVIDADE DO PLANO DE AMORTIZAÇÃO
2024	0	R\$ 65.720.298,48	R\$ 33.925.381,45	R\$ 8.075.212,63	R\$ 299.403,63	R\$ 1.429.312,64	R\$ 894.733,56	R\$ 0,00	R\$ 3.170.764,06	R\$ 10.399.258,83	R\$ 21.341.408,14	15,82%	-69,15%	
2025	1	R\$ 72.175.988,59	R\$ 36.409.940,59	R\$ 8.057.684,25	R\$ 380.378,20	R\$ 1.426.210,11	R\$ 978.715,77	R\$ 0,00	R\$ 3.171.761,05	R\$ 10.462.610,14	R\$ 25.768.243,45	14,50%	-71,74%	20,74%
2026	2	R\$ 79.265.819,69	R\$ 39.076.458,89	R\$ 7.877.452,49	R\$ 607.023,27	R\$ 1.394.309,09	R\$ 1.070.878,17	R\$ 0,00	R\$ 2.992.369,21	R\$ 10.342.639,76	R\$ 30.233.156,03	13,05%	-74,57%	17,33%
2027	3	R\$ 87.052.083,30	R\$ 41.938.262,32	R\$ 7.743.289,58	R\$ 791.475,88	R\$ 1.370.562,25	R\$ 1.329.586,45	R\$ 0,00	R\$ 3.033.698,33	R\$ 10.443.438,28	R\$ 34.970.117,30	12,00%	-76,61%	15,67%
2028	4	R\$ 95.603.189,82	R\$ 45.009.652,78	R\$ 7.309.750,49	R\$ 1.235.160,96	R\$ 1.293.825,84	R\$ 2.056.585,99	R\$ 0,00	R\$ 3.204.970,34	R\$ 10.660.162,31	R\$ 40.129.652,13	11,15%	-78,26%	14,75%
2029	5	R\$ 104.994.269,62	R\$ 48.305.979,57	R\$ 6.666.417,07	R\$ 1.865.090,59	R\$ 1.179.955,82	R\$ 2.026.633,61	R\$ 0,00	R\$ 2.377.733,40	R\$ 9.873.006,50	R\$ 44.683.763,67	9,40%	-81,67%	11,35%
2030	6	R\$ 115.307.833,07	R\$ 51.843.716,15	R\$ 6.156.378,55	R\$ 2.370.871,60	R\$ 1.089.679,00	R\$ 1.996.381,70	R\$ 0,00	R\$ 1.709.219,08	R\$ 9.242.439,25	R\$ 48.768.303,46	8,02%	-84,38%	9,14%
2031	7	R\$ 126.634.495,53	R\$ 55.640.542,40	R\$ 5.956.096,54	R\$ 2.588.988,50	R\$ 1.054.229,09	R\$ 1.965.827,28	R\$ 0,00	R\$ 1.409.160,66	R\$ 8.976.152,91	R\$ 52.746.550,28	7,09%	-86,18%	8,16%
2032	8	R\$ 139.073.773,49	R\$ 59.715.433,00	R\$ 5.630.623,46	R\$ 2.923.095,71	R\$ 996.620,35	R\$ 1.934.967,31	R\$ 0,00	R\$ 959.916,27	R\$ 8.562.211,13	R\$ 56.456.237,63	6,16%	-88,00%	7,03%
2033	9	R\$ 152.734.958,92	R\$ 64.088.752,28	R\$ 5.468.834,47	R\$ 3.098.430,08	R\$ 967.983,70	R\$ 1.903.798,74	R\$ 0,00	R\$ 711.662,87	R\$ 8.340.616,91	R\$ 60.094.897,01	5,46%	-89,36%	6,45%
2034	10	R\$ 167.738.079,52	R\$ 68.782.355,95	R\$ 5.062.666,28	R\$ 3.496.511,58	R\$ 896.091,93	R\$ 1.872.318,49	R\$ 0,00	R\$ 176.270,33	R\$ 7.831.076,70	R\$ 63.357.051,10	4,67%	-90,90%	5,43%
2035	11	R\$ 184.214.953,28	R\$ 73.819.700,37	R\$ 4.671.911,55	R\$ 3.875.946,91	R\$ 826.928,34	R\$ 1.840.523,43	R\$ 0,00	-R\$ 337.046,21	R\$ 7.676.409,54	R\$ 66.246.629,14	4,17%	-91,88%	4,56%
2036	12	R\$ 202.310.346,63	R\$ 79.225.959,74	R\$ 4.360.893,10	R\$ 4.175.910,38	R\$ 771.878,08	R\$ 1.808.410,43	R\$ 0,00	-R\$ 750.634,61	R\$ 7.691.816,22	R\$ 68.849.389,45	3,80%	-92,59%	3,93%
2037	13	R\$ 222.183.246,40	R\$ 85.028.151,89	R\$ 3.846.746,82	R\$ 4.656.458,21	R\$ 680.874,19	R\$ 1.775.976,29	R\$ 0,00	-R\$ 1.398.641,52	R\$ 7.702.238,82	R\$ 70.904.226,22	3,47%	-93,24%	2,98%
2038	14	R\$ 244.008.256,63	R\$ 91.255.273,38	R\$ 3.457.555,83	R\$ 5.011.028,83	R\$ 611.987,38	R\$ 1.743.217,81	R\$ 0,00	-R\$ 1.888.899,96	R\$ 7.701.660,98	R\$ 72.548.910,97	3,16%	-93,85%	2,32%
2039	15	R\$ 267.977.132,70	R\$ 97.938.444,31	R\$ 2.869.008,66	R\$ 5.538.848,05	R\$ 507.814,53	R\$ 1.710.131,75	R\$ 0,00	-R\$ 2.605.372,92	R\$ 7.692.327,86	R\$ 73.524.647,19	2,87%	-94,40%	1,34%
2040	16	R\$ 294.300.466,06	R\$ 105.111.063,94	R\$ 2.468.310,35	R\$ 5.888.283,49	R\$ 436.890,93	R\$ 1.676.714,83	R\$ 0,00	-R\$ 3.094.866,31	R\$ 7.676.782,43	R\$ 74.035.785,66	2,61%	-94,92%	0,70%
2041	17	R\$ 323.209.534,53	R\$ 112.808.977,51	R\$ 2.280.655,68	R\$ 6.043.113,94	R\$ 403.676,06	R\$ 1.642.963,74	R\$ 0,00	-R\$ 3.334.171,04	R\$ 7.661.466,52	R\$ 74.321.537,29	2,37%	-95,38%	0,39%
2042	18	R\$ 354.958.334,28	R\$ 121.070.655,46	R\$ 2.200.577,75	R\$ 6.095.081,75	R\$ 389.502,26	R\$ 1.608.875,13	R\$ 0,00	-R\$ 3.443.031,44	R\$ 7.641.986,59	R\$ 74.507.485,34	2,15%	-95,80%	0,25%
2043	19	R\$ 389.825.811,48	R\$ 129.937.385,63	R\$ 2.094.089,59	R\$ 6.165.401,06	R\$ 370.653,86	R\$ 1.574.445,64	R\$ 0,00	-R\$ 3.577.833,11	R\$ 7.617.022,20	R\$ 74.561.250,42	1,95%	-96,19%	0,07%
2044	20	R\$ 428.118.313,11	R\$ 139.453.479,62	R\$ 2.004.470,81	R\$ 6.214.910,13	R\$ 354.791,33	R\$ 1.539.671,86	R\$ 0,00	-R\$ 3.688.045,44	R\$ 7.586.979,44	R\$ 74.501.913,08	1,77%	-96,55%	-0,08%
2045	21	R\$ 470.172.278,54	R\$ 149.666.494,25	R\$ 1.871.983,86	R\$ 6.297.781,15	R\$ 331.341,14	R\$ 1.504.550,34	R\$ 0,00	-R\$ 3.843.534,01	R\$ 7.551.409,35	R\$ 74.276.088,08	1,61%	-96,87%	-0,30%
2046	22	R\$ 516.357.195,52	R\$ 160.627.469,19	R\$ 1.729.638,37	R\$ 6.380.979,38	R\$ 306.145,99	R\$ 1.469.077,60	R\$ 0,00	-R\$ 4.002.748,72	R\$ 7.507.610,68	R\$ 73.871.334,34	1,45%	-97,17%	-0,54%
2047	23	R\$ 567.078.846,49	R\$ 172.391.182,05	R\$ 1.558.143,14	R\$ 6.482.340,81	R\$ 275.791,34	R\$ 1.433.250,14	R\$ 0,00	-R\$ 4.188.528,18	R\$ 7.455.712,80	R\$ 73.250.565,84	1,31%	-97,44%	-0,84%
2048	24	R\$ 622.782.873,81	R\$ 185.016.422,16	R\$ 1.417.848,11	R\$ 6.550.343,95	R\$ 250.959,12	R\$ 1.397.064,40	R\$ 0,00	-R\$ 4.333.399,37	R\$ 7.399.270,99	R\$ 72.445.725,39	1,19%	-97,68%	-1,10%
2049	25	R\$ 683.958.695,18	R\$ 198.566.284,31	R\$ 1.353.693,49	R\$ 6.541.607,10	R\$ 239.603,75	R\$ 1.360.516,80	R\$ 0,00	-R\$ 4.382.325,35	R\$ 7.336.139,39	R\$ 71.548.246,12	1,07%	-97,91%	-1,24%
2050	26	R\$ 751.143.803,70	R\$ 213.108.484,13	R\$ 1.110.725,35	R\$ 6.677.181,57	R\$ 196.598,39	R\$ 1.323.603,73	R\$ 0,00	-R\$ 4.623.804,58	R\$ 7.254.732,04	R\$ 70.350.972,95	0,97%	-98,12%	-1,67%
2051	27	R\$ 824.928.490,28	R\$ 228.715.696,46	R\$ 1.067.249,59	R\$ 6.633.769,84	R\$ 188.903,18	R\$ 1.286.321,52	R\$ 0,00	-R\$ 4.634.171,38	R\$ 7.176.645,67	R\$ 69.081.501,81	0,87%	-98,30%	-1,80%
2052	28	R\$ 905.961.030,01	R\$ 245.465.918,54	R\$ 958.667,53	R\$ 6.637.536,72	R\$ 169.684,15	R\$ 1.248.666,50	R\$ 0,00	-R\$ 4.709.870,76	R\$ 7.086.888,94	R\$ 67.667.458,55	0,78%	-98,48%	-2,05%
2053	29	R\$ 994.953.377,86	R\$ 263.442.859,83	R\$ 759.249,33	R\$ 6.707.942,47	R\$ 134.387,13	R\$ 1.210.634,92	R\$ 0,00	-R\$ 4.877.317,02	R\$ 6.981.588,40	R\$ 66.004.996,78	0,70%	-98,63%	-2,46%
2054	30	R\$ 1.092.687.423,98	R\$ 282.736.360,35	R\$ 488.089,21	R\$ 6.825.987,26	R\$ 86.391,79	R\$ 1.172.223,03	R\$ 0,00	-R\$ 5.112.472,95	R\$ 6.859.176,99	R\$ 64.010.221,05	0,63%	-98,78%	-3,02%
2055	31	R\$ 1.200.021.863,44	R\$ 303.442.839,61	R\$ 416.639,53	R\$ 6.760.024,14	R\$ 73.745,20	R\$ 1.133.427,02	R\$ 0,00	-R\$ 5.111.662,87	R\$ 6.735.474,61	R\$ 61.914.164,35	0,56%	-98,91%	-3,27%
2056	32	R\$ 1.317.899.740,69	R\$ 325.665.778,53	R\$ 412.615,76	R\$ 6.626.428,88	R\$ 73.032,99	R\$ 1.094.243,05	R\$ 0,00	-R\$ 5.026.291,01	R\$ 6.606.182,81	R\$ 59.800.532,46	0,50%	-99,02%	-3,41%
2057	33	R\$ 1.447.356.735,27	R\$ 349.516.236,54	R\$ 144.729,44	R\$ 6.701.728,39	R\$ 25.617,11	R\$ 1.054.667,24	R\$ 0,00	-R\$ 5.221.067,24	R\$ 6.446.081,03	R\$ 57.373.933,84	0,45%	-99,13%	-4,06%
2058	34	R\$ 1.589.530.261,26	R\$ 375.113.406,62	R\$ 79.775,78	R\$ 6.593.405,35	R\$ 14.120,31	R\$ 1.014.695,67	R\$ 0,00	-R\$ 5.179.215,92	R\$ 6.287.807,68	R\$ 54.867.087,48	0,40%	-99,23%	-4,37%



Despesa com Pessoal

DESPESA COM PESSOAL	DESPESAS EXECUTADAS
DESPESA BRUTA COM PESSOAL (I)	R\$ 38.836.576,14
Pessoal ativo	R\$ 32.035.111,54
Pessoal inativo e pensionistas	R\$ 6.801.464,60
Outras despesas de pessoal decorrentes de contratos de terceirização	R\$ 0,00
DESPESAS NÃO COMPUTADAS (II)	R\$ 7.226.211,28
Indenizações por demissão e incentivos à demissão voluntária	R\$ 2.782.817,67
Decorrentes de decisão judicial de período anterior ao da apuração	R\$ 0,00
Despesas de exercícios anteriores de período anterior ao da apuração	R\$ 0,00
Inativos e pensionistas com recursos vinculados	R\$ 4.443.393,61
DESPESA LÍQUIDA COM PESSOAL (III) = (I - II)	R\$ 31.610.364,86
DESPESA TOTAL COM PESSOAL - DTP (IV) = (III a + III b)	R\$ 31.610.364,86

Apuração do Cumprimento do Limite Legal

APURAÇÃO DO CUMPRIMENTO DO LIMITE LEGAL	VALOR
RECEITA CORRENTE LÍQUIDA - RCL (V)	R\$ 65.720.298,48
% do DESPESA TOTAL DE PESSOAL - DTP sobre RCL (VI) = (IV / V) x 100	48,10%
LIMITE MÁXIMO	60,00%
LIMITE PRUDENCIAL	57,00%
LIMITE DE ALERTA	54,00%

Resultado da Demonstração de Viabilidade do Plano de Custeio.

CRESCIMENTO MÉDIO DA RCL E DTP		
	Calculado	Informado
Contribuições do Ente + Parcelamentos		R\$ 32.035.111,54
Despesas do RPPS - Benefícios e Administrativas		R\$ 7.129.192,16
Despesa com pessoal (exceto RPPS)	R\$ 27.166.971,25	
Dívida Consolidada Líquida - DCL		R\$ 22.584.448,55
Resultado Atuarial	R\$ 51.806,30	
Variação Média - RECEITA CORRENTE LÍQUIDA - RCL	9,82%	
Variação Média - DESPESA LÍQUIDA COM PESSOAL	7,32%	



Evolução da RCL, DLP e Inflação dos últimos dez anos

ANO	RCL	DLP	Inflação
2013	R\$ 25.749.416,26	R\$ 15.591.115,93	5,91%
2014	R\$ 28.978.308,33	R\$ 17.570.504,40	6,41%
2015	R\$ 30.106.161,88	R\$ 18.762.996,55	10,67%
2016	R\$ 36.149.340,04	R\$ 19.724.997,11	6,29%
2017	R\$ 36.230.532,90	R\$ 20.928.298,08	2,95%
2018	R\$ 38.106.428,97	R\$ 21.648.289,13	3,75%
2019	R\$ 42.830.442,82	R\$ 22.833.781,11	4,31%
2020	R\$ 47.139.835,05	R\$ 24.302.183,45	4,52%
2021	R\$ 51.110.344,34	R\$ 28.232.815,30	10,06%
2022	R\$ 63.220.962,05	R\$ 28.474.081,28	5,79%
2023	R\$ 65.720.298,48	R\$ 31.610.364,86	4,62%



ANEXO 10

Tábuas.

Idade	Mortalidade de Válidos	Entrada em Invalidez	Mortalidade de Inválidos	Sobrevivência de Inválidos	Probabilidade bidcremental		
	q _x - IBGE - 2022	q _x - Álvaro Vindas	q _x - IBGE - 2022	p _x - IBGE - 2022	q - bidcremental - morte frente invalidez	q - bidcremental - invalidez frente morte	p - bidcremental - vivo e válido
0	0,01283970	0,00000000	0,01283970	0,98716030	0,01283970	0,00000000	0,98716030
1	0,00089594	0,00000000	0,00089594	0,99910406	0,00089594	0,00000000	0,99910406
2	0,00067587	0,00000000	0,00067587	0,99932413	0,00067587	0,00000000	0,99932413
3	0,00051379	0,00000000	0,00051379	0,99948621	0,00051379	0,00000000	0,99948621
4	0,00039694	0,00000000	0,00039694	0,99960306	0,00039694	0,00000000	0,99960306
5	0,00031472	0,00000000	0,00031472	0,99968528	0,00031472	0,00000000	0,99968528
6	0,00025902	0,00000000	0,00025902	0,99974098	0,00025902	0,00000000	0,99974098
7	0,00022363	0,00000000	0,00022363	0,99977637	0,00022363	0,00000000	0,99977637
8	0,00020427	0,00000000	0,00020427	0,99979573	0,00020427	0,00000000	0,99979573
9	0,00019878	0,00000000	0,00019878	0,99980122	0,00019878	0,00000000	0,99980122
10	0,00020695	0,00000000	0,00020695	0,99979305	0,00020695	0,00000000	0,99979305
11	0,00023087	0,00000000	0,00023087	0,99976913	0,00023087	0,00000000	0,99976913
12	0,00027493	0,00000000	0,00027493	0,99972507	0,00027493	0,00000000	0,99972507
13	0,00034661	0,00000000	0,00034661	0,99965339	0,00034661	0,00000000	0,99965339
14	0,00045461	0,00057700	0,00045461	0,99954539	0,00045461	0,00057687	0,99896852
15	0,00060729	0,00057500	0,00060729	0,99939271	0,00060729	0,00057483	0,99881788
16	0,00080397	0,00057300	0,00080397	0,99919603	0,00080397	0,00057277	0,99862326
17	0,00102861	0,00057200	0,00102861	0,99897139	0,00102861	0,00057171	0,99839969
18	0,00125231	0,00057000	0,00125231	0,99874769	0,00125231	0,00056964	0,99817805
19	0,00143831	0,00056900	0,00143831	0,99856169	0,00143831	0,00056859	0,99799310
20	0,00156961	0,00056900	0,00156961	0,99843039	0,00156961	0,00056855	0,99786183



Idade	Mortalidade de Válidos	Entrada em Invalidez	Mortalidade de Inválidos	Sobrevivência de Inválidos	Probabilidade bidcremental		
	q _x - IBGE - 2022	q _x - Álvaro Vindas	q _x - IBGE - 2022	p _x - IBGE - 2022	q - bidcremental - morte frente invalidez	q - bidcremental - invalidez frente morte	p - bidcremental - vivo e válido
21	0,00164605	0,00056900	0,00164605	0,99835395	0,00164605	0,00056853	0,99778541
22	0,00168309	0,00056900	0,00168309	0,99831691	0,00168309	0,00056852	0,99774838
23	0,00170087	0,00057000	0,00170087	0,99829913	0,00170087	0,00056952	0,99772961
24	0,00171136	0,00057200	0,00171136	0,99828864	0,00171136	0,00057151	0,99771713
25	0,00172288	0,00057500	0,00172288	0,99827712	0,00172288	0,00057450	0,99770262
26	0,00173672	0,00057900	0,00173672	0,99826328	0,00173672	0,00057850	0,99768478
27	0,00175250	0,00058300	0,00175250	0,99824750	0,00175250	0,00058249	0,99766502
28	0,00177007	0,00058900	0,00177007	0,99822993	0,00177007	0,00058848	0,99764145
29	0,00178969	0,00059600	0,00178969	0,99821031	0,00178969	0,00059547	0,99761485
30	0,00181288	0,00060500	0,00181288	0,99818712	0,00181288	0,00060445	0,99758266
31	0,00184164	0,00061500	0,00184164	0,99815836	0,00184164	0,00061443	0,99754392
32	0,00187782	0,00062800	0,00187782	0,99812218	0,00187782	0,00062741	0,99749477
33	0,00192318	0,00064300	0,00192318	0,99807682	0,00192318	0,00064238	0,99743444
34	0,00197854	0,00066000	0,00197854	0,99802146	0,00197854	0,00065935	0,99736211
35	0,00204443	0,00068100	0,00204443	0,99795557	0,00204443	0,00068030	0,99727527
36	0,00212105	0,00070400	0,00212105	0,99787895	0,00212105	0,00070325	0,99717569
37	0,00220869	0,00073200	0,00220869	0,99779131	0,00220869	0,00073119	0,99706012
38	0,00230866	0,00076400	0,00230866	0,99769134	0,00230866	0,00076312	0,99692822
39	0,00242307	0,00080100	0,00242307	0,99757693	0,00242307	0,00080003	0,99677690
40	0,00255527	0,00084400	0,00255527	0,99744473	0,00255527	0,00084292	0,99660181
41	0,00270941	0,00089300	0,00270941	0,99729059	0,00270941	0,00089179	0,99639880
42	0,00288854	0,00094900	0,00288854	0,99711146	0,00288854	0,00094763	0,99616383
43	0,00309491	0,00101400	0,00309491	0,99690509	0,00309491	0,00101243	0,99589265
44	-0,00566871	0,00108800	-0,00566871	1,00566871	-0,00566871	0,00109108	1,00457762



Idade	Mortalidade de Válidos	Entrada em Invalidez	Mortalidade de Inválidos	Sobrevivência de Inválidos	Probabilidade bidcremental		
	q _x - IBGE - 2022	q _x - Álvaro Vindas	q _x - IBGE - 2022	p _x - IBGE - 2022	q - bidcremental - morte frente invalidez	q - bidcremental - invalidez frente morte	p - bidcremental - vivo e válido
45	0,00333462	0,00117400	0,00333462	0,99666538	0,00333462	0,00117204	0,99549334
46	0,00359242	0,00127100	0,00359242	0,99640758	0,00359242	0,00126872	0,99513887
47	0,00388519	0,00138300	0,00388519	0,99611481	0,00388519	0,00138031	0,99473450
48	0,00419206	0,00151100	0,00419206	0,99580794	0,00419206	0,00150783	0,99430011
49	0,00450265	0,00165700	0,00450265	0,99549735	0,00450265	0,00165327	0,99384408
50	0,00486088	0,00182300	0,00486088	0,99513912	0,00486088	0,00181857	0,99332055
51	0,00523509	0,00201400	0,00523509	0,99476491	0,00523509	0,00200873	0,99275619
52	0,00562596	0,00223100	0,00562596	0,99437404	0,00562596	0,00222472	0,99214932
53	0,00604531	0,00247900	0,00604531	0,99395469	0,00604531	0,00247151	0,99148319
54	0,00650537	0,00276200	0,00650537	0,99349463	0,00650537	0,00275302	0,99074161
55	0,00699646	0,00308500	0,00699646	0,99300354	0,00699646	0,00307421	0,98992934
56	0,00751999	0,00345200	0,00751999	0,99248001	0,00751999	0,00343902	0,98904099
57	0,00807754	0,00387200	0,00807754	0,99192246	0,00807754	0,00385636	0,98806609
58	0,00868239	0,00435000	0,00868239	0,99131761	0,00868239	0,00433112	0,98698650
59	0,00931379	0,00489500	0,00931379	0,99068621	0,00931379	0,00487220	0,98581401
60	0,01000864	0,00551600	0,01000864	0,98999136	0,01000864	0,00548840	0,98450296
61	0,01077045	0,00622300	0,01077045	0,98922955	0,01077045	0,00618949	0,98304007
62	0,01161515	0,00702900	0,01161515	0,98838485	0,01161515	0,00698818	0,98139667
63	0,01253589	0,00794700	0,01253589	0,98746411	0,01253589	0,00789719	0,97956692
64	0,01358699	0,00899300	0,01358699	0,98641301	0,01358699	0,00893191	0,97748110
65	0,01470315	0,01018300	0,01470315	0,98529685	0,01470315	0,01010814	0,97518871
66	0,01591572	0,01154200	0,01591572	0,98408428	0,01591572	0,01145015	0,97263413
67	0,01729732	0,01308700	0,01729732	0,98270268	0,01729732	0,01297381	0,96972886
68	0,01887577	0,01484700	0,01887577	0,98112423	0,01887577	0,01470688	0,96641735



Idade	Mortalidade de Válidos	Entrada em Invalidez	Mortalidade de Inválidos	Sobrevivência de Inválidos	Probabilidade bidcremental		
	q _x - IBGE - 2022	q _x - Álvaro Vindas	q _x - IBGE - 2022	p _x - IBGE - 2022	q - bidcremental - morte frente invalidez	q - bidcremental - invalidez frente morte	p - bidcremental - vivo e válido
69	0,02063017	0,01685200	0,02063017	0,97936983	0,02063017	0,01667817	0,96269166
70	0,02252587	0,01913500	0,02252587	0,97747413	0,02252587	0,01891948	0,95855464
71	0,02456747	0,02173400	0,02456747	0,97543253	0,02456747	0,02146703	0,95396550
72	0,02680383	0,02469500	0,02680383	0,97319617	0,02680383	0,02436404	0,94883213
73	0,02926253	0,02806600	0,02926253	0,97073747	0,02926253	0,02765536	0,94308211
74	0,03196203	0,03190400	0,03196203	0,96803797	0,03196203	0,03139414	0,93664383
75	0,03486369	0,03627500	0,03486369	0,96513631	0,03486369	0,03564266	0,92949365
76	0,03797183	0,04125200	0,03797183	0,96202817	0,03797183	0,04046879	0,92155937
77	0,04137562	0,04691900	0,04137562	0,95862438	0,04137562	0,04594835	0,91267603
78	0,04511383	0,05340500	0,04511383	0,95488617	0,04511383	0,05220035	0,90268582
79	0,04923509	0,06071800	0,04923509	0,95076491	0,04923509	0,05922327	0,89154163
80	0,05328239	0,06908400	0,05328239	0,94671761	0,05328239	0,06724352	0,87947409
81	0,05751835	0,07860800	0,05751835	0,94248165	0,05751835	0,07634730	0,86613435
82	0,06197547	0,08945300	0,06197547	0,93802453	0,06197547	0,08668105	0,85134348
83	0,06668961	0,10180000	0,06668961	0,93331039	0,06668961	0,09840550	0,83490489
84	0,07167613	0,11585900	0,07167613	0,92832387	0,07167613	0,11170684	0,81661703
85	0,07697196	0,13186500	0,07697196	0,92302804	0,07697196	0,12679005	0,79623799
86	0,08267355	0,15009000	0,08267355	0,91732645	0,08267355	0,14388576	0,77344069
87	0,08881106	0,17084000	0,08881106	0,91118894	0,08881106	0,16325376	0,74793518
88	0,09544238	0,19446500	0,09544238	0,90455762	0,09544238	0,18518490	0,71937272
89	0,10262928	0,22136300	0,10262928	0,89737072	0,10262928	0,21000384	0,68736688
90	0,11056147	0,25198800	0,11056147	0,88943853	0,11056147	0,23805792	0,65138061
91	0,11926606	0,00000000	0,11926606	0,88073394	0,11926606	0,00000000	0,88073394
92	0,12899396	0,00000000	0,12899396	0,87100604	0,12899396	0,00000000	0,87100604



Idade	Mortalidade de Válidos	Entrada em Invalidez	Mortalidade de Inválidos	Sobrevivência de Inválidos	Probabilidade bidimensional		
	q_x - IBGE - 2022	q_x - Álvaro Vindas	q_x - IBGE - 2022	p_x - IBGE - 2022	q - bidimensional - morte frente invalidez	q - bidimensional - invalidez frente morte	p - bidimensional - vivo e válido
93	0,13985624	0,00000000	0,13985624	0,86014376	0,13985624	0,00000000	0,86014376
94	0,15215042	0,00000000	0,15215042	0,84784958	0,15215042	0,00000000	0,84784958
95	0,16619934	0,00000000	0,16619934	0,83380066	0,16619934	0,00000000	0,83380066
96	0,18251299	0,00000000	0,18251299	0,81748701	0,18251299	0,00000000	0,81748701
97	0,20157068	0,00000000	0,20157068	0,79842932	0,20157068	0,00000000	0,79842932
98	0,22419984	0,00000000	0,22419984	0,77580016	0,22419984	0,00000000	0,77580016
99	0,25155967	0,00000000	0,25155967	0,74844033	0,25155967	0,00000000	0,74844033
100	0,28529175	0,00000000	0,28529175	0,71470825	0,28529175	0,00000000	0,71470825
101	0,32768999	0,00000000	0,32768999	0,67231001	0,32768999	0,00000000	0,67231001
102	0,38220481	0,00000000	0,38220481	0,61779519	0,38220481	0,00000000	0,61779519
103	0,45380435	0,00000000	0,45380435	0,54619565	0,45380435	0,00000000	0,54619565
104	0,54892206	0,00000000	0,54892206	0,45107794	0,54892206	0,00000000	0,45107794
105	0,67647059	0,00000000	0,67647059	0,32352941	0,67647059	0,00000000	0,32352941
106	0,82954545	0,00000000	0,82954545	0,17045455	0,82954545	0,00000000	0,17045455
107	0,93333333	0,00000000	0,93333333	0,06666667	0,93333333	0,00000000	0,06666667
108	1,00000000	0,00000000	1,00000000	0,00000000	1,00000000	0,00000000	0,00000000
109	1,00000000	0,00000000	1,00000000	0,00000000	1,00000000	0,00000000	0,00000000
110	1,00000000	0,00000000	1,00000000	0,00000000	1,00000000	0,00000000	0,00000000
111	1,00000000	0,00000000	1,00000000	0,00000000	1,00000000	0,00000000	0,00000000

q_x : probabilidade de **sucumbir** (à morte ou à invalidez ou ambas) na idade "x"; e

p_x : probabilidade de **não sucumbir** (à morte ou à invalidez ou ambas) na idade "x".